

Stöd till utemiljöer i vissa bostadsområden

Dokumentets innehåll:

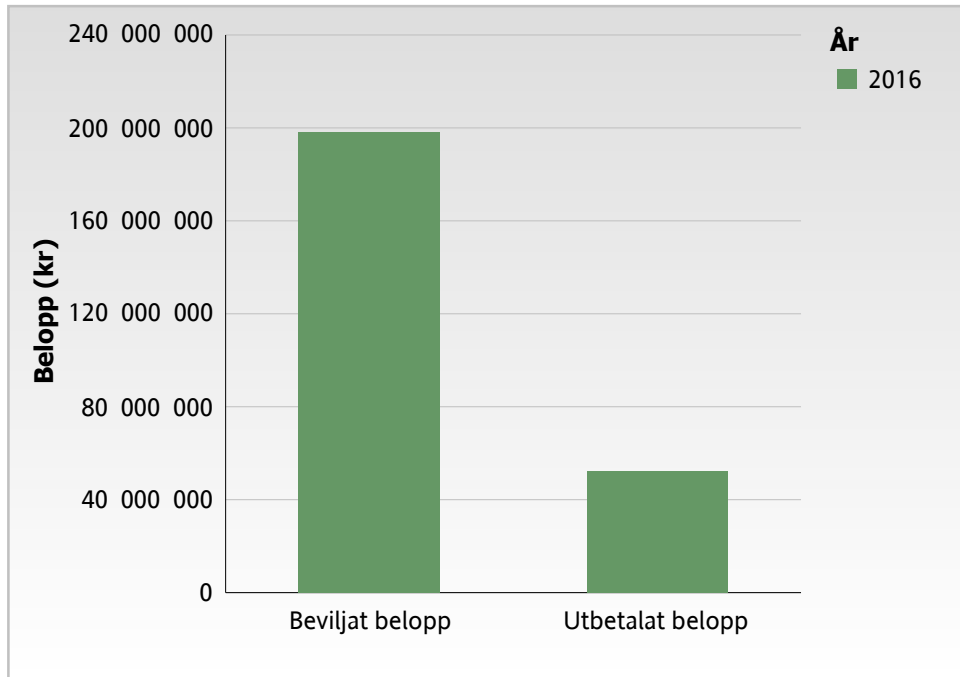
Sid 1: Trendrapport från bidragets start
Sid 2: Beviljade bidrag, länsvis på karta
Sid 3: Detaljrapport från bidragets start

Information om bidraget:

SFS Förordning (2016:398) om stöd till utemiljöer i vissa bostadsområden

Trendrapport:

Diagrammet visar beviljat* och utbetalat belopp per år från 2016 till och med 2016-11-30

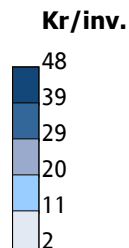
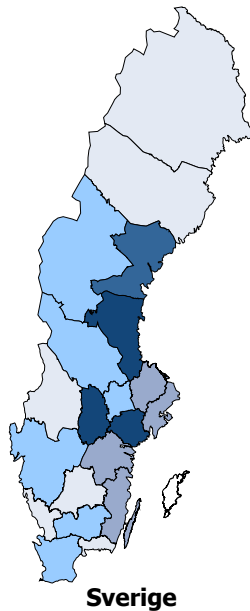


År	Beviljat belopp	Utbetalat belopp
2016	198 001 938	52 329 977
Total	198 001 938	52 329 977

*Beviljat belopp på den här och följande sidor visar en förväntad utbetalning som dock kan förändras vid nya omständigheter i ärenden.

Stöd till utemiljöer i vissa bostadsområden

Kartan visar beviljat belopp per invånare för varje län från bidragets start till och med 2016-11-30



Län	Beviljat belopp	Invånare	Bev. belopp/inv.
Blekinge län	800 000	156 253	5
Dalarnas län	4 735 500	281 028	17
Gävleborgs län	11 464 518	281 815	41
Hallands län	1 918 750	314 784	6
Jämtlands län	2 088 125	127 376	16
Jönköpings län	1 200 000	347 837	3
Kalmar län	5 250 000	237 679	22
Kronobergs län	3 073 750	191 369	16
Norrbottnens län	425 000	249 733	2
Skåne län	25 349 237	1 303 627	19
Stockholms län	49 842 269	2 231 439	22
Södermanlands län	11 588 712	283 712	41
Uppsala län	8 056 250	354 164	23
Värmlands län	1 524 375	275 904	6
Västerbottens län	931 250	263 378	4
Västernorrlands län	7 200 300	243 897	30
Västmanlands län	3 100 000	264 276	12
Västra Götalands län	33 176 402	1 648 682	20
Örebro län	13 925 000	291 012	48
Östergötlands län	12 352 500	445 661	28
Totalt	198 001 938		

Stöd till utemiljöer i vissa bostadsområden



Detaljrapport:

Rapporten visar antalet inkomna, beviljade och utbetalade ansökningar samt beviljat och utbetalat belopp från bidragets start till och med 2016-11-30

Län:	Antal inkomna ansökningar	Beviljade ansökningar	Beviljat belopp	Utbetalade ansökningar	Utbetalat belopp
Blekinge län	4	3	800 000	3	600 000
Dalarnas län	9	3	4 735 500	1	2 514 750
Gotlands län	2				
Gävleborgs län	7	4	11 464 518		
Hallands län	2	1	1 918 750		
Jämtlands län	8	3	2 088 125		
Jönköpings län	6	3	1 200 000		
Kalmar län	4	2	5 250 000	1	3 375 000
Kronobergs län	7	4	3 073 750	2	2 085 937
Norrbottens län	2	1	425 000	1	318 750
Skåne län	46	12	25 349 237	2	3 600 000
Stockholms län	51	23	49 842 269	9	19 751 478
Södermanlands län	14	7	11 588 712	2	5 456 250
Uppsala län	13	2	8 056 250		
Värmlands län	12	2	1 524 375		
Västerbottens län	11	3	931 250		
Västernorrlands län	13	7	7 200 300	1	225 000
Västmanlands län	8	1	3 100 000		
Västra Götalands län	57	20	33 176 402	5	5 534 062
Örebro län	10	5	13 925 000	3	5 868 750
Östergötlands län	28	9	12 352 500	2	3 000 000
Totalt	314	115	198 001 938	32	52 329 977