

## Statligt stöd för att anordna och tillhandahålla bostäder för äldre personer

### Dokumentets innehåll:

- Sid 1: Trendrapport från bidragets start
- Sid 2: Beviljade bidrag, länsvis på karta
- Sid 3: Detaljrapport från bidragets start
- Sid 4: Trendrapport senaste året
- Sid 5: Detaljrapport för de två senaste 12-månadersperioderna
- Sid 6: Detaljrapport antal lägenheter från bidragets start
- Sid 7: Detaljrapport antal lägenheter senaste året

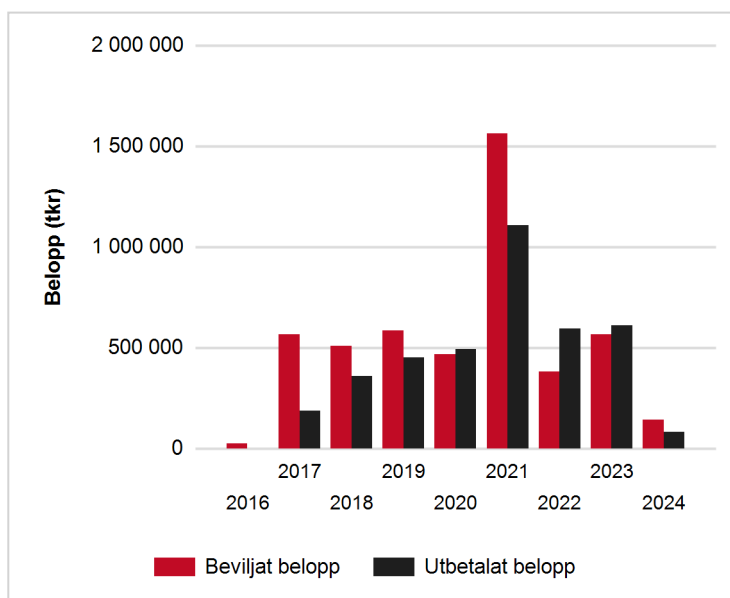
### Information om bidraget:

Förordning (2016:848) om statligt stöd för att anordna och tillhandahålla bostäder för äldre personer

### Trendrapport:

Diagrammet visar beviljat\* och utbetalat belopp per år från bidragets start till och med 2024-04-01

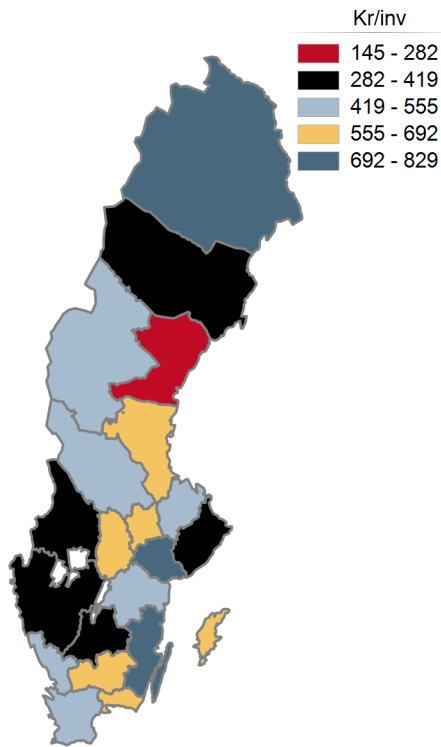
År	Beviljat belopp(tkr)	Utbetalt belopp(tkr)
2016	23 910	0
2017	565 015	188 634
2018	508 316	359 512
2019	583 966	450 984
2020	467 311	493 677
2021	1 562 365	1 108 698
2022	380 181	594 060
2023	566 055	611 352
2024	142 758	82 359
<b>Totalt</b>	<b>4 799 878</b>	<b>3 889 276</b>



\*Beviljat belopp på den här och följande sidor visar en förväntad utbetalning som dock kan förändras vid nya omständigheter i ärenden.

## Statligt stöd för att anordna och tillhandahålla bostäder för äldre personer

Kartan visar beviljat belopp per invånare för varje län från bidraget start till och med 2024-04-01



Län	Beviljat belopp	Invånare	Beviljat belopp/invånare
Blekinge län	94 837 050	158 740	597
Dalarnas län	138 452 171	288 310	480
Gotlands län	34 029 512	61 173	556
Gävleborgs län	194 530 615	287 334	677
Hallands län	151 465 186	342 805	442
Jämtlands län	56 288 657	132 670	424
Jönköpings län	109 913 054	369 113	298
Kalmar län	205 242 756	247 711	829
Kronobergs län	131 965 115	204 335	646
Norrbottnens län	192 580 862	249 177	773
Skåne län	597 880 356	1 414 324	423
Stockholms län	994 551 200	2 440 027	408
Södermanlands län	242 551 192	302 566	802
Uppsala län	195 499 381	400 682	488
Värmlands län	91 200 164	283 976	321
Västerbottens län	90 079 409	276 295	326
Västernorrlands län	35 188 337	243 265	145
Västmanlands län	185 016 794	295 134	627
Västra Götalands län	664 624 339	1 758 656	378
Örebro län	194 297 172	307 772	631
Östergötlands län	199 684 252	471 912	423
<b>Totalt</b>	<b>4 799 877 573</b>	<b>10 535 977</b>	<b>456</b>

## Statligt stöd för att anordna och tillhandahålla bostäder för äldre personer

### Detaljrapport:

Rapporten visar antalet inkomna, beviljade och utbetalade ansökningar samt beviljat och utbetalat belopp från bidragets start till och med 2024-04-01

Län	Antal inkomna ansökningar	Beviljade ansökningar	Beviljat belopp	Utbetalade ansökningar	Utbetalat belopp
Blekinge län	53	40	94 837 050	37	94 472 932
Dalarnas län	63	50	138 452 171	45	97 313 738
Gotlands län	4	4	34 029 512	4	34 029 512
Gävleborgs län	155	114	194 530 615	95	167 142 702
Hallands län	25	19	151 465 186	18	135 501 108
Jämtlands län	50	42	56 288 657	41	56 177 284
Jönköpings län	122	89	109 913 054	73	77 120 532
Kalmar län	121	104	205 242 756	89	144 918 201
Kronobergs län	43	40	131 965 115	14	92 498 403
Norrbottnens län	54	48	192 580 862	45	137 563 922
Skåne län	304	233	597 880 356	194	505 769 219
Stockholms län	898	737	994 551 200	667	777 993 328
Södermanlands län	126	107	242 551 192	92	160 104 272
Uppsala län	124	94	195 499 381	84	172 542 508
Värmlands län	37	28	91 200 164	23	88 092 445
Västerbottens län	33	26	90 079 409	25	69 962 610
Västernorrlands län	103	83	35 188 337	76	33 798 463
Västmanlands län	78	67	185 016 794	57	138 146 069
Västra Götalands län	287	232	664 624 339	217	560 076 446
Örebro län	48	44	194 297 172	39	170 446 572
Östergötlands län	151	123	199 684 252	113	175 605 612
<b>Totalt</b>	<b>2 879</b>	<b>2 324</b>	<b>4 799 877 573</b>	<b>2 048</b>	<b>3 889 275 878</b>

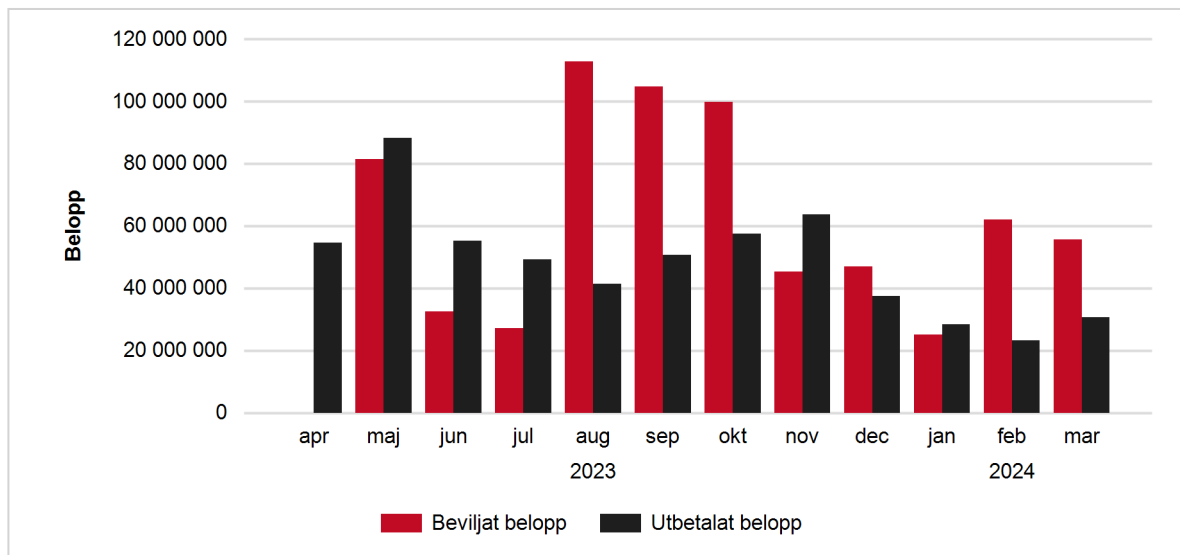
## Statligt stöd för att anordna och tillhandahålla bostäder för äldre personer

### Trendrapport senaste året:

Diagrammet visar beviljat och utbetalat belopp\*\* per månad under det senaste året till och med 2024-04-01

År	Månad	Beviljat belopp	Utbetalt belopp
2023	apr	0	54 692 236
2023	maj	81 455 900	88 345 051
2023	jun	32 583 048	55 314 901
2023	jul	27 095 393	49 245 929
2023	aug	112 896 330	41 490 393
2023	sep	104 735 801	50 600 673
2023	okt	99 911 135	57 497 807
2023	nov	45 405 794	63 807 675
2023	dec	46 909 413	37 409 240
2024	jan	25 098 464	28 487 810
2024	feb	62 099 289	23 251 016
2024	mar	55 559 806	30 619 975
<b>Alla</b>	<b>Totalt</b>	<b>693 750 372</b>	<b>580 762 706</b>

\*\*Utbetalat belopp innebär utbetalningar som varit med i utbetalningskörningarna för respektive månad.



## Statligt stöd för att anordna och tillhandahålla bostäder för äldre personer

### Detaljrapport:

Nedanstående rapport visar en jämförelse mellan antalet inkomna ansökningar samt utbetalade ansökningar och utbetalat belopp för de senaste två tolv månadersperioderna.

Län	2022-04-02	t o m	2023-04-01	2023-04-02	t o m	2024-04-01
	Antal inkomna ansökningar	Utbetalade ansökningar	Utbetalat belopp	Antal inkomna ansökningar	Utbetalade ansökningar	Utbetalat belopp
Blekinge län	15	2	400 000	13	13	1 450 000
Dalarnas län	5	8	13 782 552	8	7	42 066 111
Gotlands län	0	1	1 540 880			
Gävleborgs län	20	9	30 156 599	18	18	20 565 095
Hallands län	4	0	0	2	3	43 860 960
Jämtlands län	28	8	2 034 095	11	29	34 094 261
Jönköpings län	30	18	15 282 127	32	22	5 025 764
Kalmar län	3	6	18 059 388	16	8	7 353 373
Kronobergs län	10	2	20 327 208	9	6	34 995 004
Norrbottnens län	3	4	4 686 368	4	3	21 667 998
Skåne län	73	25	76 714 293	53	55	79 424 806
Stockholms län	233	124	127 855 653	146	192	58 366 001
Södermanlands län	32	14	33 951 125	22	29	38 852 748
Uppsala län	33	20	20 664 497	34	30	4 939 867
Värmlands län	3	7	14 261 605	12	4	3 925 850
Västerbottens län	1	6	28 811 885	0	1	7 059 600
Västernorrlands län	15	6	1 200 000	11	26	8 168 519
Västmanlands län	27	23	28 998 345	18	18	10 655 693
Västra Götalands län	57	51	75 881 464	30	49	78 874 625
Örebro län	0	3	11 205 256	13	12	56 716 686
Östergötlands län	44	24	5 496 194	32	36	22 699 745
<b>Totalt</b>	<b>636</b>	<b>361</b>	<b>531 309 534</b>	<b>484</b>	<b>561</b>	<b>580 762 706</b>

## Statligt stöd för att anordna och tillhandahålla bostäder för äldre personer

### Detaljrapport antal lägenheter:

Rapporten visar antalet lägenheter från bidragets start till och med 2024-04-01

Län	Totalt antal lägenheter från schablon	Antal nytilkomna lägenheter Nybyggnad	Antal nytilkomna lägenheter Ombyggnad	Antal nytilkomna lägenheter Tillbyggnad
Blekinge län	362	362	102	
Dalarnas län	541	541	17	
Gotlands län	192	192	4	
Gävleborgs län	698	698	195	
Hallands län	795	795	23	
Jämtlands län	252	252	16	
Jönköpings län	501	501	133	
Kalmar län	744	744	212	
Kronobergs län	614	614	5	
Norrbottnens län	919	919	69	
Skåne län	2 900	2 900	350	
Stockholms län	4 170	4 170	1 467	
Södermanlands län	1 061	1 061	57	
Uppsala län	1 047	1 047	40	
Värmlands län	450	450	83	
Västerbottens län	393	393	105	
Västernorrlands län	90	90	29	
Västmanlands län	927	927	25	
Västra Götalands län	3 149	3 149	264	
Örebro län	878	878	119	
Östergötlands län	786	786	255	
<b>Totalt</b>	<b>21 469</b>	<b>21 469</b>	<b>3 570</b>	

## Statligt stöd för att anordna och tillhandahålla bostäder för äldre personer

### Detaljrapport antal lägenheter senaste året:

Rapporten visar antalet lägenheter mellan 2023-04-02 och 2024-04-01

Län	Totalt antal lägenheter från schablon	Antal nytillkomna lägenheter Nybyggnad	Antal nytillkomna lägenheter Ombyggnad	Antal nytillkomna lägenheter Tillbyggnad
Blekinge län	0	0	0	
Dalarnas län	108	108	3	
Gävleborgs län	108	108	7	
Hallands län	63	63	23	
Jämtlands län	24	24	0	
Jönköpings län	198	198	37	
Kalmar län	103	103	6	
Kronobergs län	10	10	0	
Norrbottnens län	126	126	7	
Skåne län	151	151	23	
Stockholms län	678	678	111	
Södermanlands län	370	370	3	
Uppsala län	30	30	14	
Värmlands län	8	8	16	
Västernorrlands län	0	0	29	
Västmanlands län	167	167	1	
Västra Götalands län	382	382	35	
Örebro län	80	80	0	
Östergötlands län	172	172	13	
<b>Totalt</b>	<b>2 778</b>	<b>2 778</b>	<b>328</b>	