



Boverket Bidrag för energieffektivisering i småhus

Dokumentets innehåll:

Sid 1: Trendrapport från bidragets start

Sid 2: Beviljade bidrag, länsvis på karta

Sid 3: Detaljrapport från bidragets start

Sid 4: Trendrapport senaste året

Sid 5: Detaljrapport för de två senaste 12-månadersperioderna

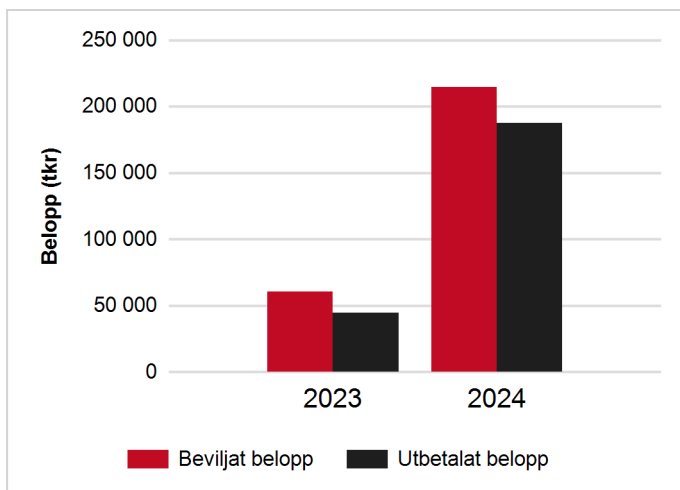
Information om bidraget:

Förordning (SFS 2023:402) om bidrag för energieffektivisering i småhus

Trendrapport:

Diagrammet visar beviljat* och utbetalat belopp per år från bidragets start till och med 2024-09-30

År	Beviljat belopp(tkr)	Utbetalt belopp(tkr)
2023	60 370	44 773
2024	214 431	187 284
Totalt	274 801	232 057



*Beviljat belopp på den här och följande sidor visar en förväntad utbetalning som dock kan förändras vid nya omständigheter i ärenden.

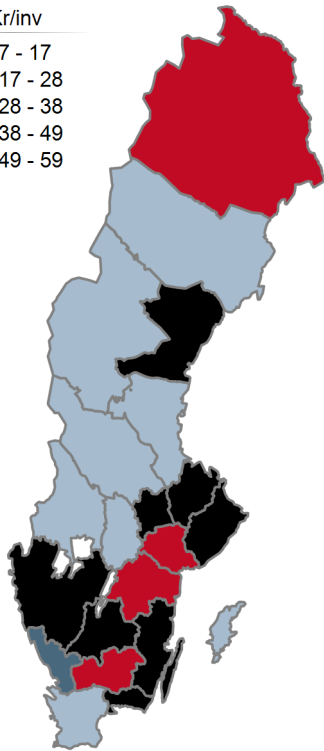


Boverket Bidrag för energieffektivisering i småhus

Kartan visar beviljat belopp per invånare för varje län från bidraget start till och med 2024-09-30

Kr/inv

- 7 - 17
- 17 - 28
- 28 - 38
- 38 - 49
- 49 - 59



Län	Beviljat belopp	Invånare	Beviljat belopp / invånare
Blekinge län	4 299 410	158 740	27
Dalarnas län	10 696 280	288 310	37
Gotlands län	1 951 851	61 173	32
Gävleborgs län	8 556 407	287 334	30
Hallands län	20 349 730	342 805	59
Jämtlands län	4 051 527	132 670	31
Jönköpings län	7 957 180	369 113	22
Kalmar län	6 415 347	247 711	26
Kronobergs län	1 397 958	204 335	7
Norrbottens län	3 863 096	249 177	16
Skåne län	49 537 705	1 414 324	35
Stockholms län	57 120 236	2 440 027	23
Södermanlands län	3 703 828	302 566	12
Uppsala län	7 406 240	400 682	18
Värmlands län	8 414 724	283 976	30
Västerbottens län	10 476 691	276 295	38
Västernorrlands län	4 606 841	243 265	19
Västmanlands län	5 958 738	295 134	20
Västra Götalands län	42 187 821	1 758 656	24
Örebro län	11 116 367	307 772	36
Östergötlands län	4 732 749	471 912	10
Totalt	274 800 726	10 535 977	26

Källa: Boverkets statistiksystem



Boverket Bidrag för energieffektivisering i småhus

Detaljrapport:

Rapporten visar antalet inkomna, beviljade och utbetalade ansökningar samt beviljat och utbetalat belopp från bidragets start till och med 2024-09-30

Län	Antal inkomna ansökningar	Beviljade ansökningar	Beviljat belopp	Utbetalade ansökningar	Utbetalat belopp
Blekinge län	654	134	4 299 410	116	3 668 836
Dalarnas län	805	351	10 696 280	311	9 416 768
Gotlands län	155	55	1 951 851	41	1 364 888
Gävleborgs län	745	279	8 556 407	232	7 104 156
Hallands län	1 259	635	20 349 730	554	17 773 665
Jämtlands län	341	129	4 051 527	90	2 773 111
Jönköpings län	856	256	7 957 180	200	6 200 161
Kalmar län	566	202	6 415 347	180	5 677 836
Kronobergs län	374	46	1 397 958	44	1 323 158
Norrbottnens län	558	127	3 863 096	107	3 221 318
Skåne län	4 534	1 573	49 537 705	1 382	43 491 057
Stockholms län	4 766	1 812	57 120 236	1 532	48 174 921
Södermanlands län	605	119	3 703 828	100	3 129 628
Uppsala län	806	238	7 406 240	220	6 853 225
Värmlands län	652	269	8 414 724	238	7 483 448
Västerbottens län	722	352	10 476 691	300	8 917 414
Västernorrlands län	683	147	4 606 841	121	3 820 717
Västmanlands län	503	207	5 958 738	153	4 548 106
Västra Götalands län	4 136	1 333	42 187 821	1 066	33 460 653
Örebro län	685	358	11 116 367	312	9 584 964
Östergötlands län	899	154	4 732 749	131	4 068 877
Totalt	25 304	8 776	274 800 726	7 430	232 056 907



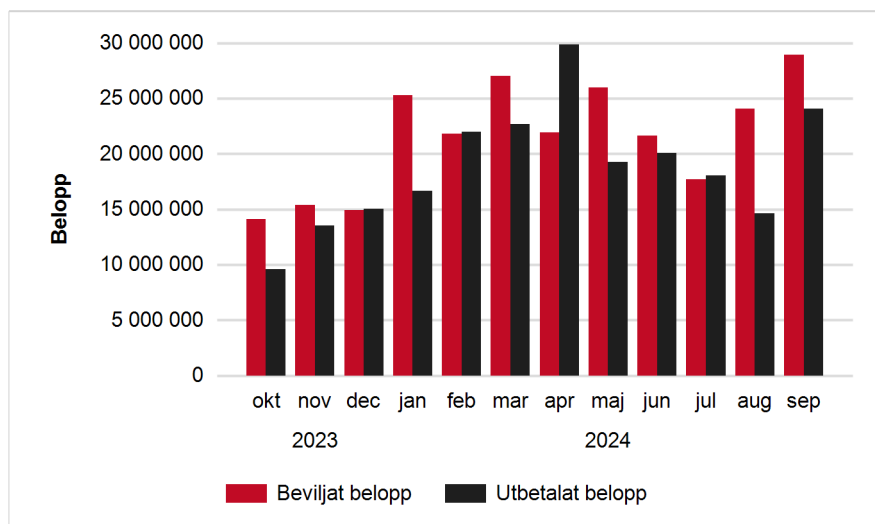
Boverket Bidrag för energieffektivisering i småhus

Trendrapport senaste året:

Diagrammet visar beviljat och utbetalat belopp** per månad under det senaste året till och med 2024-09-30

År	Månad	Beviljat belopp	Utbetalt belopp
2023	okt	14 128 849	9 590 924
2023	nov	15 386 698	13 559 308
2023	dec	14 903 823	15 050 875
2024	jan	25 278 863	16 657 984
2024	feb	21 812 824	21 995 359
2024	mar	27 011 701	22 660 783
2024	apr	21 936 977	29 880 309
2024	maj	26 017 801	19 283 552
2024	jun	21 637 944	20 055 590
2024	jul	17 732 705	18 065 245
2024	aug	24 084 623	14 622 839
2024	sep	28 917 214	24 062 410
Alla	Totalt	258 850 022	225 485 178

**Utbetalat belopp innebär utbetalningar som varit med i utbetalningskörningarna för respektive månad.





Boverket Bidrag för energieffektivisering i småhus

Detaljrapport:

Nedanstående rapport visar en jämförelse mellan antalet inkomna ansökningar samt utbetalade ansökningar och utbetalat belopp för de senaste två tolv månadersperioderna.

Län	2022-10-01	t o m	2023-09-30	2023-10-01	t o m	2024-09-30
	Antal inkomna ansökningar	Utbetalade ansökningar	Utbetalat belopp	Antal inkomna ansökningar	Utbetalade ansökningar	Utbetalat belopp
Blekinge län	185	1	30 000	468	115	3 638 836
Dalarnas län	245	36	1 098 500	556	275	8 318 268
Gotlands län	39	6	180 000	115	35	1 184 888
Gävleborgs län	195	8	240 000	549	224	6 864 156
Hallands län	348	5	150 000	907	549	17 623 665
Jämtlands län	87	1	30 000	254	89	2 743 111
Jönköpings län	233	0	0	622	200	6 200 161
Kalmar län	170	2	60 000	396	178	5 617 836
Kronobergs län	113	0	0	259	44	1 323 158
Norrbottnens län	156	3	90 000	400	104	3 131 318
Skåne län	1 614	20	620 185	2 909	1 362	42 870 872
Stockholms län	1 566	65	2 023 309	3 189	1 467	46 151 612
Södermanlands län	201	1	30 000	404	99	3 099 628
Uppsala län	261	1	30 000	545	219	6 823 225
Värmlands län	185	13	390 000	465	225	7 093 448
Västerbottens län	182	27	810 000	539	273	8 107 414
Västernorrlands län	205	0	0	478	121	3 820 717
Västmanlands län	157	0	0	344	153	4 548 106
Västra Götalands län	1 219	0	0	2 909	1 066	33 460 653
Örebro län	206	26	789 735	479	286	8 795 229
Östergötlands län	318	0	0	579	131	4 068 877
Totalt	7 885	215	6 571 729	17 366	7 215	225 485 178