



Boverket Bidrag för energieffektivisering i småhus

Dokumentets innehåll:

Sid 1: Trendrapport från bidragets start

Sid 2: Beviljade bidrag, länsvis på karta

Sid 3: Detaljrapport från bidragets start

Sid 4: Trendrapport senaste året

Sid 5: Detaljrapport för de två senaste 12-månadersperioderna

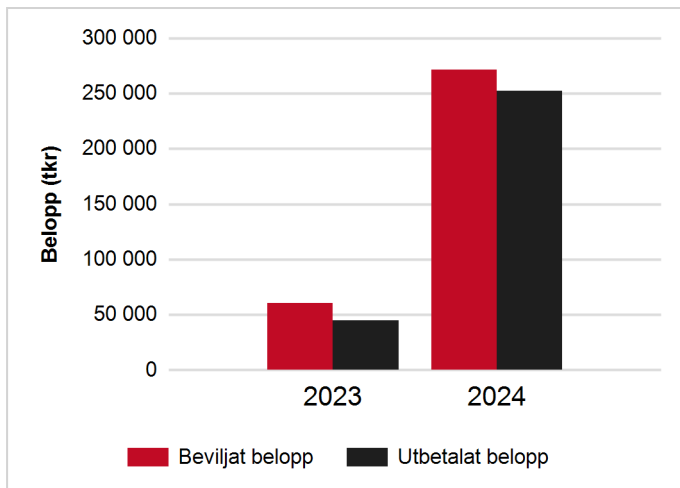
Information om bidraget:

Förordning (SFS 2023:402) om bidrag för energieffektivisering i småhus

Trendrapport:

Diagrammet visar beviljat* och utbetalat belopp per år från bidragets start till och med 2024-11-27

År	Beviljat belopp(tkr)	Utbetalt belopp(tkr)
2023	60 258	44 773
2024	271 349	252 015
Totalt	331 607	296 787

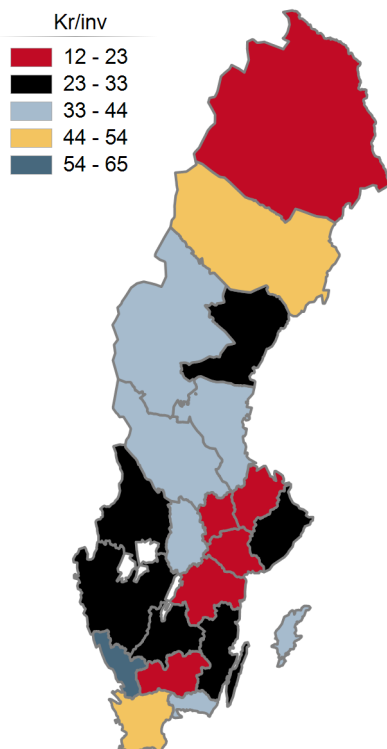


*Beviljat belopp på den här och följande sidor visar en förväntad utbetalning som dock kan förändras vid nya omständigheter i ärenden.



Boverket Bidrag för energieffektivisering i småhus

Kartan visar beviljat belopp per invånare för varje län från bidraget start till och med 2024-11-27



Län	Beviljat belopp	Invånare	Beviljat belopp / invånare
Blekinge län	6 616 587	158 740	42
Dalarnas län	11 874 800	288 310	41
Gotlands län	2 075 186	61 173	34
Gävleborgs län	10 777 719	287 334	38
Hallands län	22 376 316	342 805	65
Jämtlands län	4 546 920	132 670	34
Jönköpings län	11 473 243	369 113	31
Kalmar län	7 261 224	247 711	29
Kronobergs län	2 501 688	204 335	12
Norrbottnens län	4 287 249	249 177	17
Skåne län	61 701 114	1 414 324	44
Stockholms län	67 147 553	2 440 027	28
Södermanlands län	4 775 507	302 566	16
Uppsala län	8 478 980	400 682	21
Värmlands län	9 185 586	283 976	32
Västerbottens län	12 031 047	276 295	44
Västernorrlands län	6 748 796	243 265	28
Västmanlands län	6 605 895	295 134	22
Västra Götalands län	52 809 326	1 758 656	30
Örebro län	12 220 143	307 772	40
Östergötlands län	6 112 257	471 912	13
Totalt	331 607 136	10 535 977	31

Källa: Boverkets statistiksystem



Boverket Bidrag för energieffektivisering i småhus

Detaljrapport:

Rapporten visar antalet inkomna, beviljade och utbetalade ansökningar samt beviljat och utbetalat belopp från bidragets start till och med 2024-11-27

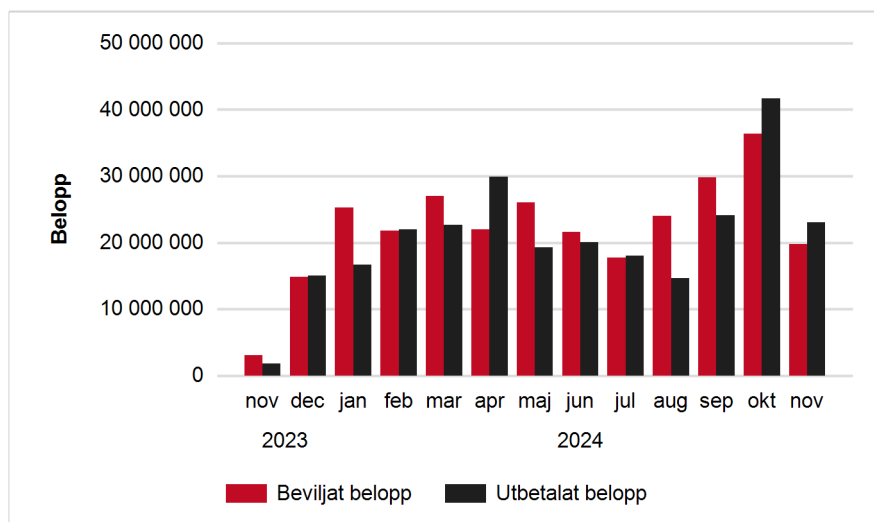
Län	Antal inkomna ansökningar	Beviljade ansökningar	Beviljat belopp	Utbetalade ansökningar	Utbetalat belopp
Blekinge län	692	210	6 616 587	163	5 272 833
Dalarnas län	889	390	11 874 800	349	10 560 887
Gotlands län	166	60	2 075 186	52	1 810 082
Gävleborgs län	812	347	10 777 719	316	9 716 737
Hallands län	1 363	701	22 376 316	645	20 660 820
Jämtlands län	372	144	4 546 920	118	3 633 198
Jönköpings län	937	372	11 473 243	316	9 720 217
Kalmar län	612	226	7 261 224	211	6 721 221
Kronobergs län	404	83	2 501 688	66	1 985 880
Norrbottnens län	619	142	4 287 249	118	3 596 805
Skåne län	4 930	1 964	61 701 114	1 793	56 057 422
Stockholms län	5 112	2 126	67 147 553	1 931	60 894 439
Södermanlands län	660	156	4 775 507	140	4 314 029
Uppsala län	881	272	8 478 980	251	7 838 867
Värmlands län	720	294	9 185 586	279	8 735 863
Västerbottens län	796	402	12 031 047	353	10 465 121
Västernorrlands län	751	217	6 748 796	193	5 946 142
Västmanlands län	535	226	6 605 895	188	5 564 637
Västra Götalands län	4 550	1 666	52 809 326	1 483	46 819 324
Örebro län	739	394	12 220 143	360	11 035 662
Östergötlands län	954	200	6 112 257	177	5 437 240
Totalt	27 494	10 592	331 607 136	9 502	296 787 426

Trendrapport senaste året:

Diagrammet visar beviljat och utbetalat belopp** per månad under det senaste året till och med 2024-11-27

År	Månad	Beviljat belopp	Utbetalt belopp
2023	nov	3 068 324	1 846 964
2023	dec	14 880 425	15 050 875
2024	jan	25 308 863	16 657 984
2024	feb	21 782 824	21 995 359
2024	mar	27 011 701	22 660 783
2024	apr	21 936 977	29 880 309
2024	maj	26 016 172	19 283 552
2024	jun	21 632 431	20 055 590
2024	jul	17 726 279	18 065 245
2024	aug	24 036 162	14 622 839
2024	sep	29 784 369	24 062 410
2024	okt	36 395 336	41 647 734
2024	nov	19 718 024	23 082 785
Alla	Totalt	289 297 887	268 912 429

**Utbetalat belopp innebär utbetalningar som varit med i utbetalningskörningarna för respektive månad.





Boverket Bidrag för energieffektivisering i småhus

Detaljrapport:

Nedanstående rapport visar en jämförelse mellan antalet inkomna ansökningar samt utbetalade ansökningar och utbetalat belopp för de senaste två tolv månadersperioderna.

Län	2022-11-28	t o m	2023-11-27	2023-11-28	t o m	2024-11-27
	Antal inkomna ansökningar	Utbetalade ansökningar	Utbetalat belopp	Antal inkomna ansökningar	Utbetalade ansökningar	Utbetalat belopp
Blekinge län	302	14	450 000	386	149	4 822 833
Dalarnas län	405	76	2 281 261	475	273	8 279 626
Gotlands län	77	11	328 114	85	41	1 481 968
Gävleborgs län	379	34	1 045 315	428	282	8 671 422
Hallands län	632	73	2 333 766	717	572	18 327 054
Jämtlands län	139	8	263 617	228	110	3 369 581
Jönköpings län	414	13	438 508	513	303	9 281 709
Kalmar län	284	14	435 616	325	197	6 285 605
Kronobergs län	179	0	0	220	66	1 985 880
Norrbottnens län	260	11	330 000	347	107	3 266 805
Skåne län	2 502	71	2 242 964	2 363	1 722	53 814 458
Stockholms län	2 575	237	7 304 677	2 471	1 694	53 589 762
Södermanlands län	333	7	210 000	318	133	4 104 029
Uppsala län	408	16	527 300	462	235	7 311 567
Värmlands län	310	41	1 341 508	399	238	7 394 355
Västerbottens län	336	79	2 419 750	437	274	8 045 371
Västernorrlands län	299	4	114 812	447	189	5 831 330
Västmanlands län	269	7	210 000	259	181	5 354 637
Västra Götalands län	2 040	78	2 368 993	2 454	1 405	44 450 331
Örebro län	313	105	3 228 796	418	255	7 806 866
Östergötlands län	499	0	0	445	177	5 437 240
Totalt	12 955	899	27 874 997	14 197	8 603	268 912 429



Boverket Bidrag för energieffektivisering i småhus

Avslag:

Rapporten visar antalet inkomna, beviljade och avslagna ansökningar per län

Län	Antal inkomna ansökningar	Antal beviljade ansökningar	Antal avslagna ansökningar
Blekinge län	692	210	280
Dalarnas län	889	390	424
Gotlands län	166	60	97
Gävleborgs län	812	347	433
Hallands län	1 363	701	463
Jämtlands län	372	144	185
Jönköpings län	937	372	417
Kalmar län	612	226	349
Kronobergs län	404	83	165
Norrbottnens län	619	142	256
Skåne län	4 930	1 964	1 994
Stockholms län	5 112	2 126	2 311
Södermanlands län	660	156	302
Uppsala län	881	272	383
Värmlands län	720	294	336
Västerbottens län	796	402	371
Västernorrlands län	751	217	289
Västmanlands län	535	226	274
Västra Götalands län	4 550	1 666	1 925
Örebro län	739	394	309
Östergötlands län	954	200	332
Totalt	27 494	10 592	11 895