



# Boverket Bidrag för energieffektivisering i småhus

## Dokumentets innehåll:

Sid 1: Trendrapport från bidragets start

Sid 2: Beviljade bidrag, länsvis på karta

Sid 3: Detaljrapport från bidragets start

Sid 4: Trendrapport senaste året

Sid 5: Detaljrapport för de två senaste 12-månadersperioderna

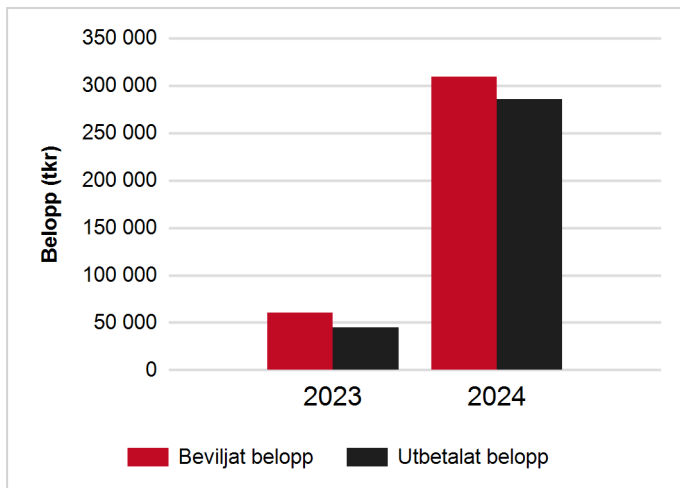
## Information om bidraget:

Förordning (SFS 2023:402) om bidrag för energieffektivisering i småhus

## Trendrapport:

Diagrammet visar beviljat\* och utbetalat belopp per år från bidragets start till och med 2024-12-31

År	Beviljat belopp(tkr)	Utbetalt belopp(tkr)
2023	60 171	44 773
2024	308 839	285 406
<b>Totalt</b>	<b>369 010</b>	<b>330 178</b>

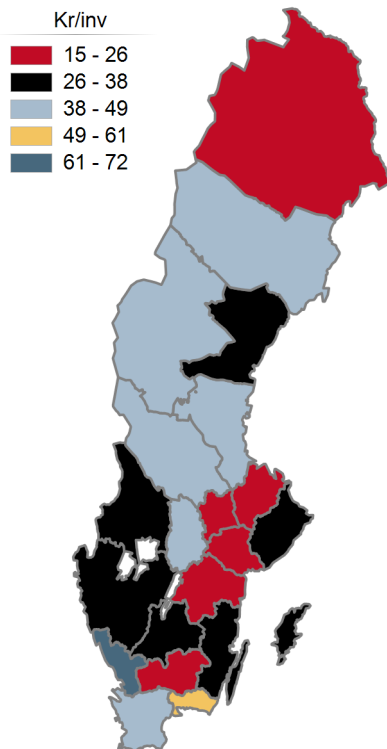


\*Beviljat belopp på den här och följande sidor visar en förväntad utbetalning som dock kan förändras vid nya omständigheter i ärenden.



# Boverket Bidrag för energieffektivisering i småhus

Kartan visar beviljat belopp per invånare för varje län från bidraget start till och med 2024-12-31



Län	Beviljat belopp	Invånare	Beviljat belopp / invånare
Blekinge län	8 317 250	158 740	52
Dalarnas län	12 697 105	288 310	44
Gotlands län	2 217 238	61 173	36
Gävleborgs län	11 835 592	287 334	41
Hallands län	24 793 165	342 805	72
Jämtlands län	5 236 660	132 670	39
Jönköpings län	13 249 116	369 113	36
Kalmar län	7 659 475	247 711	31
Kronobergs län	3 727 821	204 335	18
Norrbottnens län	4 729 771	249 177	19
Skåne län	68 691 034	1 414 324	49
Stockholms län	72 575 338	2 440 027	30
Södermanlands län	5 582 704	302 566	18
Uppsala län	8 718 980	400 682	22
Värmlands län	9 848 529	283 976	35
Västerbottens län	12 982 549	276 295	47
Västernorrlands län	8 295 075	243 265	34
Västmanlands län	6 893 969	295 134	23
Västra Götalands län	60 613 567	1 758 656	34
Örebro län	13 100 878	307 772	43
Östergötlands län	7 244 423	471 912	15
<b>Totalt</b>	<b>369 010 239</b>	<b>10 535 977</b>	<b>35</b>

Källa: Boverkets statistiksystem



# Boverket Bidrag för energieffektivisering i småhus

## Detaljrapport:

Rapporten visar antalet inkomna, beviljade och utbetalade ansökningar samt beviljat och utbetalat belopp från bidragets start till och med 2024-12-31

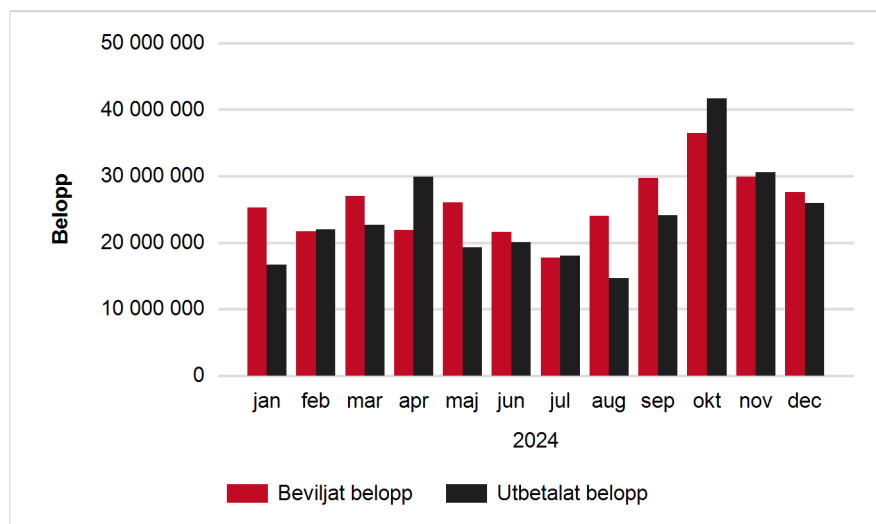
Län	Antal inkomna ansökningar	Beviljade ansökningar	Beviljat belopp	Utbetalade ansökningar	Utbetalat belopp
Blekinge län	737	266	8 317 250	230	7 251 456
Dalarnas län	954	416	12 697 105	386	11 626 443
Gotlands län	174	64	2 217 238	57	1 938 223
Gävleborgs län	871	381	11 835 592	336	10 400 022
Hallands län	1 470	772	24 793 165	710	22 637 170
Jämtlands län	401	167	5 236 660	135	4 129 938
Jönköpings län	1 015	430	13 249 116	368	11 386 826
Kalmar län	644	237	7 659 475	226	7 274 372
Kronobergs län	427	119	3 727 821	95	2 956 575
Norrbottnens län	678	158	4 729 771	136	4 109 499
Skåne län	5 203	2 178	68 691 034	2 003	62 979 507
Stockholms län	5 420	2 302	72 575 338	2 094	65 936 832
Södermanlands län	690	181	5 582 704	164	5 051 634
Uppsala län	918	279	8 718 980	258	8 048 867
Värmlands län	776	316	9 848 529	293	9 155 863
Västerbottens län	852	432	12 982 549	392	11 725 527
Västernorrlands län	791	266	8 295 075	224	6 939 684
Västmanlands län	575	233	6 893 969	201	6 009 576
Västra Götalands län	4 851	1 915	60 613 567	1 655	52 223 812
Örebro län	790	420	13 100 878	386	11 944 892
Östergötlands län	1 002	238	7 244 423	212	6 451 716
<b>Totalt</b>	<b>29 239</b>	<b>11 770</b>	<b>369 010 239</b>	<b>10 561</b>	<b>330 178 434</b>

## Trendrapport senaste året:

Diagrammet visar beviljat och utbetalat belopp\*\* per månad under det senaste året till och med 2024-12-31

År	Månad	Beviljat belopp	Utbetalt belopp
2024	jan	25 237 635	16 657 984
2024	feb	21 716 808	21 995 359
2024	mar	26 981 701	22 660 783
2024	apr	21 876 977	29 880 309
2024	maj	26 076 172	19 283 552
2024	jun	21 571 167	20 055 590
2024	jul	17 726 279	18 065 245
2024	aug	24 009 790	14 622 839
2024	sep	29 723 799	24 062 410
2024	okt	36 495 352	41 647 734
2024	nov	29 875 255	30 541 618
2024	dec	27 548 538	25 932 175
<b>Alla</b>	<b>Totalt</b>	<b>308 839 473</b>	<b>285 405 598</b>

\*\*Utbetalat belopp innebär utbetalningar som varit med i utbetalningskörningarna för respektive månad.





# Boverket Bidrag för energieffektivisering i småhus

## Detaljrapport:

Nedanstående rapport visar en jämförelse mellan antalet inkomna ansökningar samt utbetalade ansökningar och utbetalat belopp för de senaste två tolv månadersperioderna.

Län	2023-01-01	t o m	2023-12-31	2024-01-01	t o m	2024-12-31
	Antal inkomna ansökningar	Utbetalade ansökningar	Utbetalat belopp	Antal inkomna ansökningar	Utbetalade ansökningar	Utbetalat belopp
Blekinge län	429	19	600 000	306	211	6 651 456
Dalarnas län	507	91	2 736 132	444	295	8 890 311
Gotlands län	95	17	504 104	79	40	1 434 119
Gävleborgs län	467	52	1 585 661	402	284	8 814 361
Hallands län	800	116	3 753 496	670	594	18 883 674
Jämtlands län	183	13	413 617	218	122	3 716 321
Jönköpings län	520	35	1 126 267	494	333	10 260 559
Kalmar län	345	27	848 637	298	199	6 425 735
Kronobergs län	232	8	270 000	194	87	2 686 575
Norrbottnens län	355	18	540 000	322	118	3 569 499
Skåne län	3 074	129	4 116 066	2 123	1 874	58 863 441
Stockholms län	3 141	349	10 868 505	2 273	1 746	55 068 327
Södermanlands län	418	17	570 000	271	147	4 481 634
Uppsala län	519	31	961 601	399	227	7 087 266
Värmlands län	405	70	2 201 200	369	223	6 954 663
Västerbottens län	466	131	3 909 221	385	261	7 816 306
Västernorrlands län	414	13	384 812	374	211	6 554 872
Västmanlands län	326	13	382 717	247	188	5 626 859
Västra Götalands län	2 630	141	4 343 166	2 217	1 514	47 880 646
Örebro län	400	127	3 918 796	388	259	8 026 096
Östergötlands län	604	25	738 838	396	187	5 712 878
<b>Totalt</b>	<b>16 330</b>	<b>1 442</b>	<b>44 772 836</b>	<b>12 869</b>	<b>9 120</b>	<b>285 405 598</b>



# Boverket Bidrag för energieffektivisering i småhus

## Avslag:

Rapporten visar antalet inkomna, beviljade och avslagna ansökningar per län

Län	Antal inkomna ansökningar	Antal beviljade ansökningar	Antal avslagna ansökningar
Blekinge län	737	266	331
Dalarnas län	954	416	434
Gotlands län	174	64	98
Gävleborgs län	871	381	450
Hallands län	1 470	772	471
Jämtlands län	401	167	193
Jönköpings län	1 015	430	465
Kalmar län	644	237	365
Kronobergs län	427	119	203
Norrbottnens län	678	158	260
Skåne län	5 203	2 178	2 094
Stockholms län	5 420	2 302	2 403
Södermanlands län	690	181	330
Uppsala län	918	279	392
Värmlands län	776	316	351
Västerbottens län	852	432	379
Västernorrlands län	791	266	333
Västmanlands län	575	233	288
Västra Götalands län	4 851	1 915	2 054
Örebro län	790	420	318
Östergötlands län	1 002	238	383
<b>Totalt</b>	<b>29 239</b>	<b>11 770</b>	<b>12 595</b>