

## Dokumentets innehåll:

Sid 1: Trendrapport från bidragets start

Sid 2: Beviljade bidrag, länsvis på karta

Sid 3: Detaljrapport från bidragets start

Sid 4: Trendrapport senaste året

Sid 5: Detaljrapport för de två senaste 12-månadersperioderna

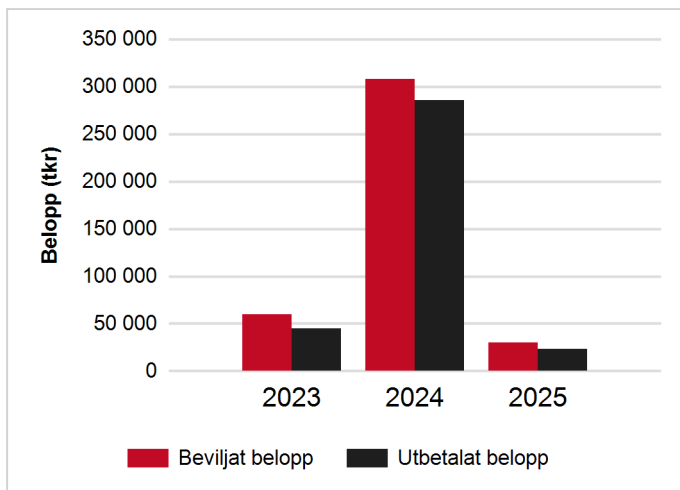
## Information om bidraget:

Förordning (SFS 2023:402) om bidrag för energieffektivisering i småhus

## Trendrapport:

Diagrammet visar beviljat\* och utbetalat belopp per år från bidragets start till och med 2025-02-01

År	Beviljat belopp(tkr)	Utbetalt belopp(tkr)
2023	60 032	44 773
2024	307 721	285 406
2025	30 286	23 189
<b>Totalt</b>	<b>398 039</b>	<b>353 367</b>

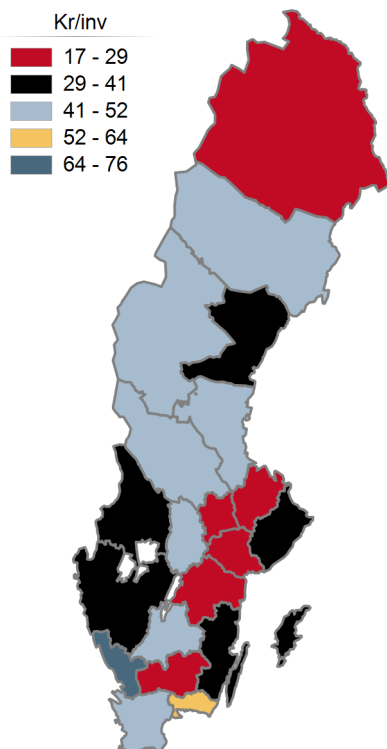


\*Beviljat belopp på den här och följande sidor visar en förväntad utbetalning som dock kan förändras vid nya omständigheter i ärenden.



# Boverket Bidrag för energieffektivisering i småhus

Kartan visar beviljat belopp per invånare för varje län från bidraget start till och med 2025-02-01



Län	Beviljat belopp	Invånare	Beviljat belopp / invånare
Blekinge län	9 084 736	158 740	57
Dalarnas län	13 890 440	288 310	48
Gotlands län	2 277 238	61 173	37
Gävleborgs län	12 570 668	287 334	44
Hallands län	25 966 219	342 805	76
Jämtlands län	6 098 915	132 670	46
Jönköpings län	14 966 918	369 113	41
Kalmar län	8 063 335	247 711	33
Kronobergs län	4 588 330	204 335	22
Norrbottnens län	4 875 999	249 177	20
Skåne län	73 479 290	1 414 324	52
Stockholms län	77 660 652	2 440 027	32
Södermanlands län	5 988 502	302 566	20
Uppsala län	8 808 980	400 682	22
Värmlands län	11 064 240	283 976	39
Västerbottens län	14 156 503	276 295	51
Västernorrlands län	9 592 499	243 265	39
Västmanlands län	7 512 814	295 134	25
Västra Götalands län	65 136 478	1 758 656	37
Örebro län	14 031 627	307 772	46
Östergötlands län	8 224 584	471 912	17
<b>Totalt</b>	<b>398 038 967</b>	<b>10 535 977</b>	<b>38</b>

Källa: Boverkets statistiksystem



# Boverket Bidrag för energieffektivisering i småhus

## Detaljrapport:

Rapporten visar antalet inkomna, beviljade och utbetalade ansökningar samt beviljat och utbetalat belopp från bidragets start till och med 2025-02-01

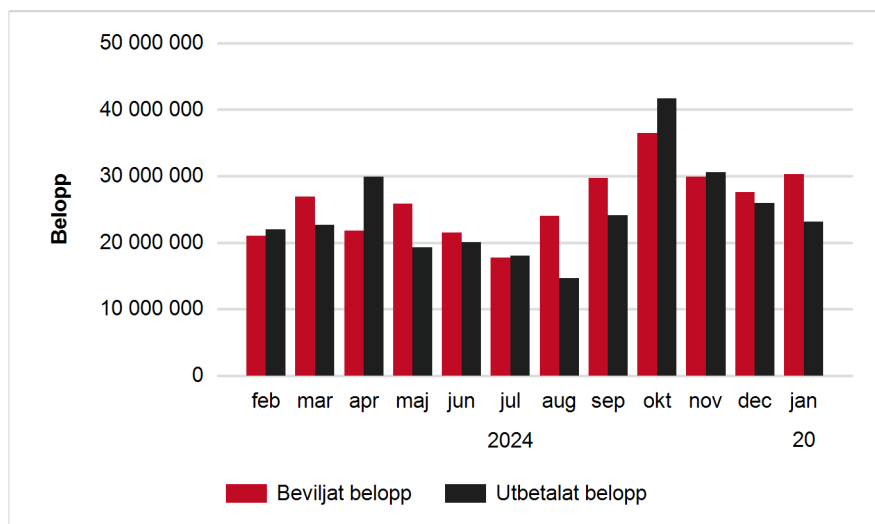
Län	Antal inkomna ansökningar	Beviljade ansökningar	Beviljat belopp	Utbetalade ansökningar	Utbetalat belopp
Blekinge län	761	290	9 084 736	251	7 852 875
Dalarnas län	984	458	13 890 440	403	12 196 443
Gotlands län	183	66	2 277 238	60	2 028 223
Gävleborgs län	903	405	12 570 668	368	11 393 853
Hallands län	1 543	808	25 966 219	760	24 356 274
Jämtlands län	424	191	6 098 915	145	4 518 813
Jönköpings län	1 062	486	14 966 918	411	12 642 446
Kalmar län	671	251	8 063 335	236	7 617 098
Kronobergs län	446	148	4 588 330	123	3 788 445
Norrbottnens län	718	163	4 875 999	136	4 109 499
Skåne län	5 388	2 325	73 479 290	2 137	67 272 729
Stockholms län	5 618	2 465	77 660 652	2 218	69 652 373
Södermanlands län	716	195	5 988 502	172	5 321 634
Uppsala län	959	281	8 808 980	268	8 392 867
Värmlands län	805	355	11 064 240	314	9 798 904
Västerbottens län	887	470	14 156 503	423	12 672 581
Västernorrlands län	826	306	9 592 499	252	7 806 214
Västmanlands län	607	254	7 512 814	212	6 372 590
Västra Götalands län	5 055	2 057	65 136 478	1 777	56 092 245
Örebro län	820	448	14 031 627	407	12 639 641
Östergötlands län	1 037	271	8 224 584	225	6 841 716
<b>Totalt</b>	<b>30 413</b>	<b>12 693</b>	<b>398 038 967</b>	<b>11 298</b>	<b>353 367 463</b>

## Trendrapport senaste året:

Diagrammet visar beviljat och utbetalat belopp\*\* per månad under det senaste året till och med 2025-02-01

År	Månad	Beviljat belopp	Utbetalt belopp
2024	feb	20 988 615	21 995 359
2024	mar	26 897 673	22 660 783
2024	apr	21 762 634	29 880 309
2024	maj	25 843 563	19 283 552
2024	jun	21 481 167	20 055 590
2024	jul	17 697 747	18 065 245
2024	aug	24 030 975	14 622 839
2024	sep	29 692 889	24 062 410
2024	okt	36 425 201	41 647 734
2024	nov	29 913 260	30 541 618
2024	dec	27 552 154	25 932 175
2025	jan	30 285 639	23 189 029
<b>Alla</b>	<b>Totalt</b>	<b>312 571 517</b>	<b>291 936 643</b>

\*\*Utbetalat belopp innebär utbetalningar som varit med i utbetalningskörningarna för respektive månad.





# Boverket Bidrag för energieffektivisering i småhus

## Detaljrapport:

Nedanstående rapport visar en jämförelse mellan antalet inkomna ansökningar samt utbetalade ansökningar och utbetalat belopp för de senaste två tolv månadersperioderna.

Län	2023-02-02	t o m	2024-02-01	2024-02-02	t o m	2025-02-01
	Antal inkomna ansökningar	Utbetalade ansökningar	Utbetalat belopp	Antal inkomna ansökningar	Utbetalade ansökningar	Utbetalat belopp
Blekinge län	480	28	858 988	280	223	6 993 887
Dalarnas län	556	110	3 352 334	425	293	8 844 109
Gotlands län	103	19	564 104	79	41	1 464 119
Gävleborgs län	526	71	2 130 172	377	297	9 263 681
Hallands län	902	153	4 916 369	640	607	19 439 905
Jämtlands län	213	19	593 617	211	126	3 925 196
Jönköpings län	582	51	1 636 267	479	360	11 006 179
Kalmar län	393	40	1 227 087	276	196	6 390 011
Kronobergs län	264	13	420 000	181	110	3 368 445
Norrbottnens län	405	25	730 000	311	111	3 379 499
Skåne län	3 338	197	6 219 061	2 043	1 940	61 053 668
Stockholms län	3 430	455	14 216 001	2 175	1 764	55 436 372
Södermanlands län	462	21	690 000	252	151	4 631 634
Uppsala län	569	48	1 483 346	388	220	6 909 521
Värmlands län	456	102	3 189 063	348	212	6 609 841
Västerbottens län	524	164	4 818 624	362	259	7 853 957
Västernorrlands län	466	32	984 812	359	220	6 821 402
Västmanlands län	354	24	712 717	252	188	5 659 873
Västra Götalands län	2 910	214	6 690 668	2 137	1 563	49 401 577
Örebro län	456	160	4 928 752	363	247	7 710 889
Östergötlands län	657	34	1 068 838	380	191	5 772 878
<b>Totalt</b>	<b>18 046</b>	<b>1 980</b>	<b>61 430 820</b>	<b>12 318</b>	<b>9 319</b>	<b>291 936 643</b>



## Boverket Bidrag för energieffektivisering i småhus

### Avslag:

Rapporten visar antalet inkomna, beviljade och avslagna ansökningar per län

Län	Antal inkomna ansökningar	Antal beviljade ansökningar	Antal avslagna ansökningar
Blekinge län	761	290	372
Dalarnas län	984	458	480
Gotlands län	183	66	107
Gävleborgs län	903	405	459
Hallands län	1 543	808	505
Jämtlands län	424	191	216
Jönköpings län	1 062	486	503
Kalmar län	671	251	373
Kronobergs län	446	148	235
Norrbottnens län	718	163	292
Skåne län	5 388	2 325	2 205
Stockholms län	5 618	2 465	2 490
Södermanlands län	716	195	356
Uppsala län	959	281	398
Värmlands län	805	355	365
Västerbottens län	887	470	403
Västernorrlands län	826	306	360
Västmanlands län	607	254	300
Västra Götalands län	5 055	2 057	2 179
Örebro län	820	448	342
Östergötlands län	1 037	271	414
<b>Totalt</b>	<b>30 413</b>	<b>12 693</b>	<b>13 354</b>