

Dokumentets innehåll:

Sid 1: Trendrapport från bidragets start

Sid 2: Beviljade bidrag, länsvis på karta

Sid 3: Detaljrapport från bidragets start

Sid 4: Trendrapport senaste året

Sid 5: Detaljrapport för de två senaste 12-månadersperioderna

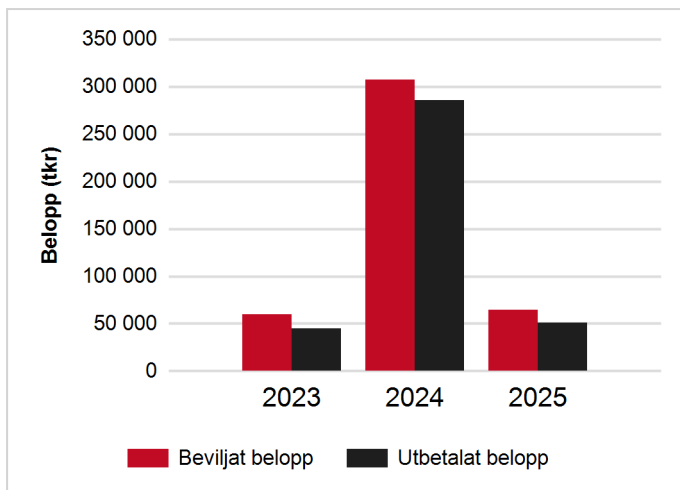
Information om bidraget:

Förordning (SFS 2023:402) om bidrag för energieffektivisering i småhus

Trendrapport:

Diagrammet visar beviljat* och utbetalat belopp per år från bidragets start till och med 2025-03-01

År	Beviljat belopp(tkr)	Utbetalat belopp(tkr)
2023	59 912	44 773
2024	306 894	285 406
2025	64 822	51 193
Totalt	431 627	381 371

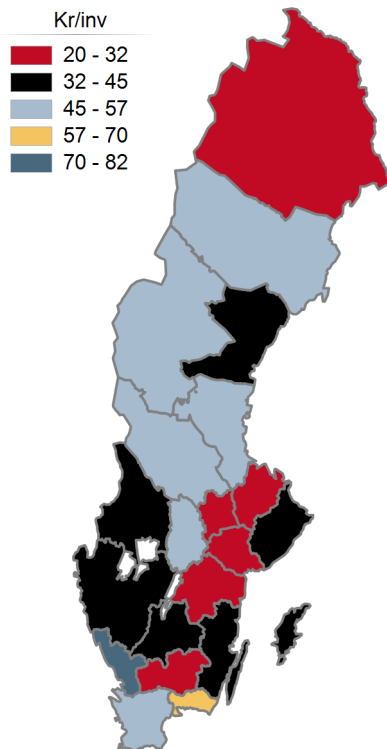


*Beviljat belopp på den här och följande sidor visar en förväntad utbetalning som dock kan förändras vid nya omständigheter i ärenden.



Boverket Bidrag för energieffektivisering i småhus

Kartan visar beviljat belopp per invånare för varje län från bidraget start till och med 2025-03-01



Län	Beviljat belopp	Invånare	Beviljat belopp / invånare
Blekinge län	9 704 772	158 740	61
Dalarnas län	14 575 241	288 310	51
Gotlands län	2 457 238	61 173	40
Gävleborgs län	13 459 065	287 334	47
Hallands län	28 038 413	342 805	82
Jämtlands län	6 417 984	132 670	48
Jönköpings län	15 700 852	369 113	43
Kalmar län	8 423 335	247 711	34
Kronobergs län	5 728 130	204 335	28
Norrbottens län	5 307 079	249 177	21
Skåne län	79 846 854	1 414 324	56
Stockholms län	83 506 891	2 440 027	34
Södermanlands län	6 875 456	302 566	23
Uppsala län	9 544 336	400 682	24
Värmlands län	12 335 147	283 976	43
Västerbottens län	14 602 902	276 295	53
Västernorrlands län	10 682 431	243 265	44
Västmanlands län	7 940 338	295 134	27
Västra Götalands län	72 337 789	1 758 656	41
Örebro län	14 593 977	307 772	47
Östergötlands län	9 549 082	471 912	20
Totalt	431 627 312	10 535 977	41

Källa: Boverkets statistiksystem



Boverket Bidrag för energieffektivisering i småhus

Detaljrapport:

Rapporten visar antalet inkomna, beviljade och utbetalade ansökningar samt beviljat och utbetalat belopp från bidragets start till och med 2025-03-01

Län	Antal inkomna ansökningar	Beviljade ansökningar	Beviljat belopp	Utbetalade ansökningar	Utbetalat belopp
Blekinge län	785	309	9 704 772	279	8 674 330
Dalarnas län	1 013	482	14 575 241	441	13 307 228
Gotlands län	186	72	2 457 238	60	2 028 223
Gävleborgs län	930	432	13 459 065	392	12 171 679
Hallands län	1 610	875	28 038 413	797	25 499 216
Jämtlands län	439	200	6 417 984	158	4 941 415
Jönköpings län	1 100	509	15 700 852	462	14 180 650
Kalmar län	701	262	8 423 335	249	8 037 098
Kronobergs län	464	184	5 728 130	154	4 705 019
Norrbottnens län	734	178	5 307 079	160	4 784 021
Skåne län	5 560	2 524	79 846 854	2 283	71 934 608
Stockholms län	5 821	2 655	83 506 891	2 377	74 661 442
Södermanlands län	734	225	6 875 456	180	5 560 036
Uppsala län	985	303	9 544 336	270	8 452 867
Värmlands län	845	394	12 335 147	346	10 820 060
Västerbottens län	914	485	14 602 902	441	13 210 654
Västernorrlands län	850	341	10 682 431	290	9 001 834
Västmanlands län	634	271	7 940 338	231	6 945 965
Västra Götalands län	5 256	2 288	72 337 789	1 965	61 941 882
Örebro län	847	467	14 593 977	421	13 051 991
Östergötlands län	1 072	312	9 549 082	245	7 461 225
Totalt	31 480	13 768	431 627 312	12 201	381 371 443



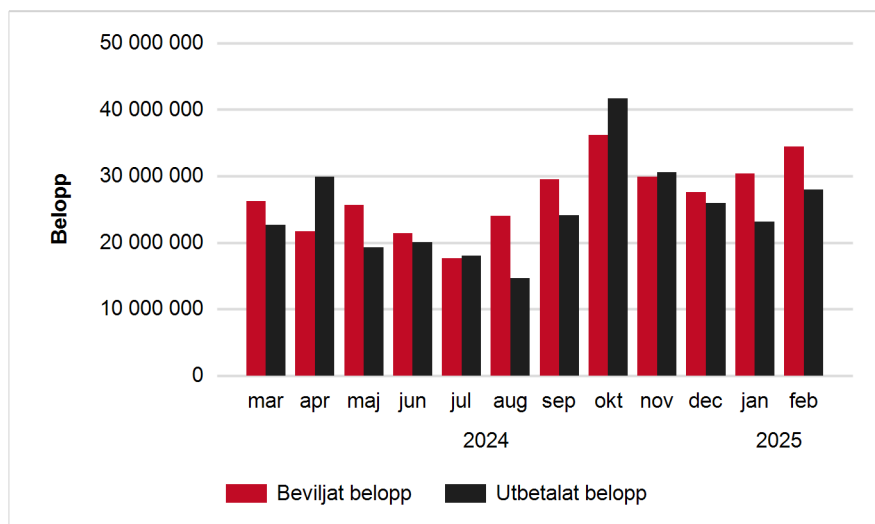
Boverket Bidrag för energieffektivisering i småhus

Trendrapport senaste året:

Diagrammet visar beviljat och utbetalat belopp** per månad under det senaste året till och med 2025-03-01

År	Månad	Beviljat belopp	Utbetalt belopp
2024	mar	26 268 963	22 660 783
2024	apr	21 732 634	29 880 309
2024	maj	25 663 563	19 283 552
2024	jun	21 422 863	20 055 590
2024	jul	17 669 015	18 065 245
2024	aug	24 015 975	14 622 839
2024	sep	29 542 889	24 062 410
2024	okt	36 185 201	41 647 734
2024	nov	29 891 056	30 541 618
2024	dec	27 594 125	25 932 175
2025	jan	30 349 392	23 189 029
2025	feb	34 472 186	28 003 980
Alla	Totalt	324 807 862	297 945 264

**Utbetalat belopp innebär utbetalningar som varit med i utbetalningskörningarna för respektive månad.





Boverket Bidrag för energieffektivisering i småhus

Detaljrapport:

Nedanstående rapport visar en jämförelse mellan antalet inkomna ansökningar samt utbetalade ansökningar och utbetalat belopp för de senaste två tolv månadersperioderna.

Län	2023-03-02	t o m	2024-03-01	2024-03-02	t o m	2025-03-01
	Antal inkomna ansökningar	Utbetalade ansökningar	Utbetalat belopp	Antal inkomna ansökningar	Utbetalade ansökningar	Utbetalat belopp
Blekinge län	515	38	1 158 988	270	241	7 515 342
Dalarnas län	604	146	4 420 532	407	295	8 886 696
Gotlands län	111	26	832 079	74	34	1 196 144
Gävleborgs län	569	96	2 905 815	361	296	9 265 864
Hallands län	956	211	6 777 501	651	586	18 721 715
Jämtlands län	233	27	818 867	206	131	4 122 548
Jönköpings län	632	70	2 191 083	468	392	11 989 567
Kalmar län	423	55	1 671 657	277	194	6 365 441
Kronobergs län	290	14	450 000	174	140	4 255 019
Norrbottnens län	438	49	1 452 129	295	111	3 331 892
Skåne län	3 555	319	10 078 343	2 003	1 964	61 856 265
Stockholms län	3 675	568	17 693 461	2 140	1 810	56 967 981
Södermanlands län	498	24	765 987	235	156	4 794 049
Uppsala län	616	67	2 078 846	368	203	6 374 021
Värmlands län	496	133	4 099 015	348	213	6 721 045
Västerbottens län	557	210	6 241 497	356	231	6 969 157
Västernorrlands län	496	45	1 398 999	352	245	7 602 835
Västmanlands län	382	46	1 338 989	251	185	5 606 976
Västra Götalands län	3 141	300	9 379 496	2 111	1 665	52 562 386
Örebro län	495	195	6 077 022	350	226	6 974 969
Östergötlands län	708	51	1 595 873	364	194	5 865 352
Totalt	19 390	2 690	83 426 179	12 061	9 512	297 945 264



Boverket Bidrag för energieffektivisering i småhus

Avslag:

Rapporten visar antalet inkomna, beviljade och avslagna ansökningar per län

Län	Antal inkomna ansökningar	Antal beviljade ansökningar	Antal avslagna ansökningar
Blekinge län	785	309	382
Dalarnas län	1 013	482	496
Gotlands län	186	72	111
Gävleborgs län	930	432	485
Hallands län	1 610	875	575
Jämtlands län	439	200	222
Jönköpings län	1 100	509	522
Kalmar län	701	262	388
Kronobergs län	464	184	263
Norrbottnens län	734	178	310
Skåne län	5 560	2 524	2 273
Stockholms län	5 821	2 655	2 562
Södermanlands län	734	225	421
Uppsala län	985	303	421
Värmlands län	845	394	397
Västerbottens län	914	485	412
Västernorrlands län	850	341	387
Västmanlands län	634	271	311
Västra Götalands län	5 256	2 288	2 383
Örebro län	847	467	358
Östergötlands län	1 072	312	451
Totalt	31 480	13 768	14 130