



Boverket Statligt investeringsstöd för bostäder för studerande

Dokumentets innehåll:

Sid 1: Trendrapport från bidragets start

Sid 2: Beviljade bidrag, länsvis på karta

Sid 3: Detaljrapport från bidragets start

Sid 4: Trendrapport senaste året

Sid 5: Detaljrapport för de två senaste 12-månadersperioderna

Information om bidraget:

Förordning (2016:880) om statligt investeringsstöd för hyresbostäder och för bostäder för studerande. Stöd kan lämnas till bostäder i såväl flerbostadshus som i småhus så länge upplåtelseformen är hyresrätt. Stödnivåerna är olika i olika delar av landet.

Förordning (2016:881) om statligt investeringsstöd för hyresbostäder och för bostäder för studerande. Stöd kan lämnas till bostäder i såväl flerbostadshus som i småhus så länge upplåtelseformen är hyresrätt. Stödnivåerna är olika i olika delar av landet.

Förordning (2016:881) om statligt investeringsstöd för hyresbostäder och för bostäder för studerande. Stöd kan lämnas till bostäder i såväl flerbostadshus som i småhus så länge upplåtelseformen är hyresrätt. Stödnivåerna är olika i olika delar av landet.

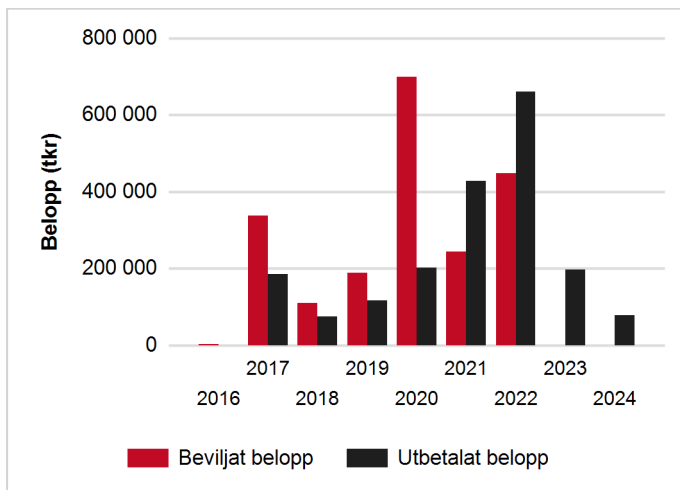
Trendrapport:

Diagrammet visar beviljat* och utbetalat belopp per år från bidragets start till och med 2024-12-31

År	Beviljat belopp(tkr)	Utbetalt belopp(tkr)
2016	3 413	0
2017	337 140	184 855
2018	110 139	74 445
2019	187 784	116 829
2020	698 047	202 185
2021	244 044	427 071
2022	447 196	660 471
2023	0	196 380
2024	0	78 714
Totalt	2 027 763	1 940 952



Statligt investeringsstöd för bostäder för studerande

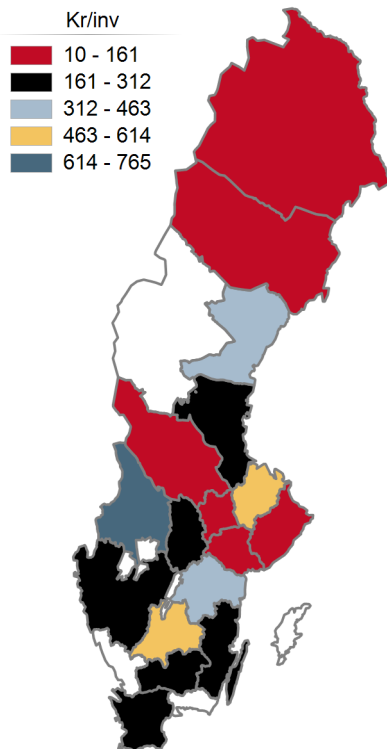


*Beviljat belopp på den här och följande sidor visar en förväntad utbetalning som dock kan förändras vid nya omständigheter i ärenden.



Boverket Statligt investeringsstöd för bostäder för studerande

Kartan visar beviljat belopp per invånare för varje län från bidraget start till och med 2024-12-31



Län	Beviljat belopp	Invånare	Beviljat belopp / invånare
Dalarnas län	16 679 113	288 310	58
Gävleborgs län	59 530 765	287 334	207
Jönköpings län	203 675 666	369 113	552
Kalmar län	73 839 170	247 711	298
Kronobergs län	33 359 616	204 335	163
Norrbottnens län	15 230 800	249 177	61
Skåne län	254 638 892	1 414 324	180
Stockholms län	120 613 333	2 440 027	49
Södermanlands län	13 055 800	302 566	43
Uppsala län	229 645 632	400 682	573
Värmlands län	217 367 648	283 976	765
Västerbottens län	29 283 863	276 295	106
Västernorrlands län	76 688 325	243 265	315
Västmanlands län	3 012 520	295 134	10
Västra Götalands län	390 381 831	1 758 656	222
Örebro län	76 921 848	307 772	250
Östergötlands län	213 837 733	471 912	453
Totalt	2 027 762 554	9 840 589	206

Källa: Boverkets statistiksystem



Boverket Statligt investeringsstöd för bostäder för studerande

Detaljrapport:

Rapporten visar antalet inkomna, beviljade och utbetalade ansökningar samt beviljat och utbetalat belopp från bidragets start till och med 2024-12-31

Län	Antal inkomna ansökningar	Beviljade ansökningar	Beviljat belopp	Utbetalade ansökningar	Utbetalat belopp
Blekinge län	9	0	0	0	0
Dalarnas län	4	4	16 679 113	4	16 679 113
Gävleborgs län	3	2	59 530 765	2	59 530 765
Hallands län	2	0	0	0	0
Jämtlands län	4	0	0	0	0
Jönköpings län	14	11	203 675 666	11	203 675 666
Kalmar län	17	8	73 839 170	8	73 839 170
Kronobergs län	9	3	33 359 616	3	33 359 616
Norrbottnens län	3	1	15 230 800	1	15 230 800
Skåne län	48	21	254 638 892	21	254 638 892
Stockholms län	24	4	120 613 333	4	120 613 333
Södermanlands län	6	1	13 055 800	1	13 055 800
Uppsala län	17	9	229 645 632	9	229 645 632
Värmlands län	17	9	217 367 648	7	159 949 098
Västerbottens län	6	3	29 283 863	3	29 283 862
Västernorrlands län	6	5	76 688 325	4	57 484 525
Västmanlands län	5	2	3 012 520	2	3 012 520
Västra Götalands län	52	17	390 381 831	16	380 193 261
Örebro län	16	4	76 921 848	4	76 921 848
Östergötlands län	18	13	213 837 733	13	213 837 733
Totalt	280	117	2 027 762 554	113	1 940 951 634



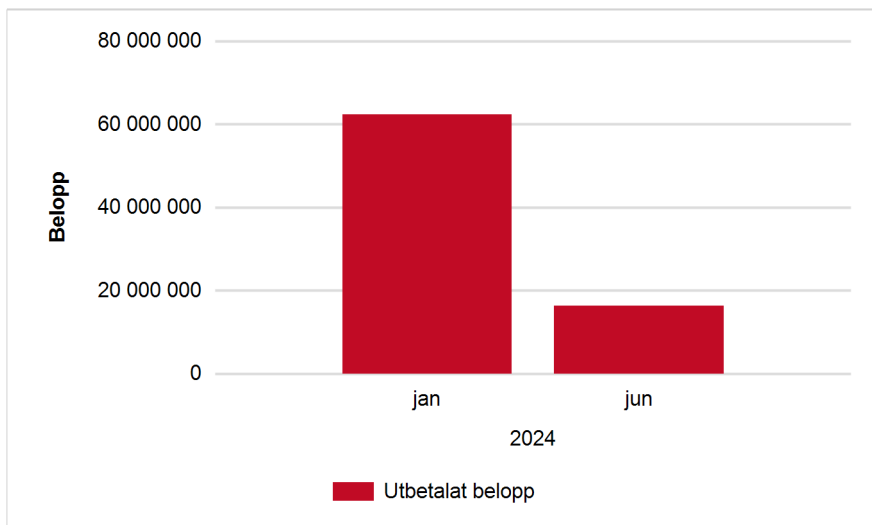
Boverket Statligt investeringsstöd för bostäder för studerande

Trendrapport senaste året:

Diagrammet visar beviljat och utbetalat belopp** per månad under det senaste året till och med 2024-12-31

År	Månad	Beviljat belopp	Utbetalt belopp
2024	jan	0	62 372 646
2024	jun	0	16 341 500
Alla	Totalt	0	78 714 146

**Utbetalat belopp innebär utbetalningar som varit med i utbetalningskörningarna för respektive månad.



Detaljrapport:

Nedanstående rapport visar en jämförelse mellan antalet inkomna ansökningar samt utbetalade ansökningar och utbetalat belopp för de senaste två tolv månadersperioderna.

Län	t o m 2023-12-31		t o m 2024-12-31	
	Utbetalade ansökningar	Utbetalat belopp	Utbetalade ansökningar	Utbetalat belopp
Jönköpings län	1	33 709 672	2	62 372 646
Skåne län	0	0	1	16 341 500
Stockholms län	1	14 719 276	0	0
Västra Götalands län	3	103 672 100	0	0
Östergötlands län	2	44 279 375	0	0
Totalt	7	196 380 423	3	78 714 146