



Boverket Statligt investeringsstöd för bostäder för studerande samt hyresbostäder

Dokumentets innehåll:

- Sid 1: Trendrapport från bidragets start
- Sid 2: Beviljade bidrag, länsvis på karta
- Sid 3: Detaljrapport från bidragets start
- Sid 4: Trendrapport senaste året
- Sid 5: Detaljrapport för de två senaste 12-månadersperioderna

Information om bidraget:

Förordning (2016:880) om statligt investeringsstöd för hyresbostäder och för bostäder för studerande. Stöd kan lämnas till bostäder i såväl flerbostadshus som i småhus så länge upplåtelseformen är hyresrätt. Stödnivåerna är olika i olika delar av landet.

Förordning (2016:881) om statligt investeringsstöd för hyresbostäder och för bostäder för studerande. Stöd kan lämnas till bostäder i såväl flerbostadshus som i småhus så länge upplåtelseformen är hyresrätt. Stödnivåerna är olika i olika delar av landet.

Förordning (2016:881) om statligt investeringsstöd för hyresbostäder och för bostäder för studerande. Stöd kan lämnas till bostäder i såväl flerbostadshus som i småhus så länge upplåtelseformen är hyresrätt. Stödnivåerna är olika i olika delar av landet.

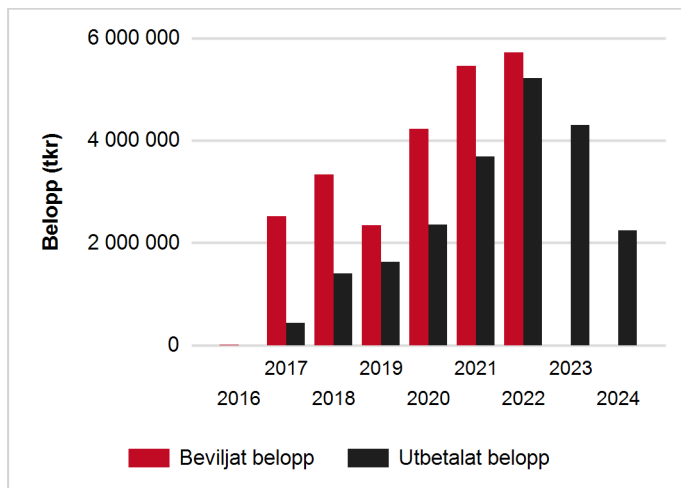
Trendrapport:

Diagrammet visar beviljat* och utbetalat belopp per år från bidragets start till och med 2024-09-30

År	Beviljat belopp(tkr)	Utbetalt belopp(tkr)
2016	3 413	0
2017	2 521 051	435 026
2018	3 336 318	1 396 978
2019	2 345 942	1 622 403
2020	4 225 029	2 352 169
2021	5 460 145	3 681 986
2022	5 724 360	5 215 480
2023	0	4 302 373
2024	0	2 245 096
Totalt	23 616 259	21 251 510



Boverket Statligt investeringsstöd för bostäder för studerande samt hyresbostäder

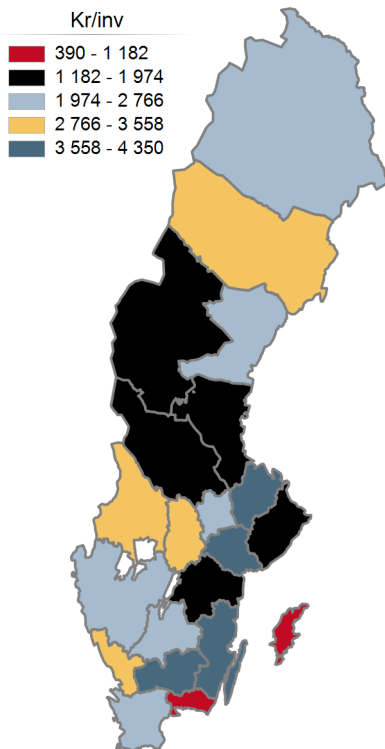


*Beviljat belopp på den här och följande sidor visar en förväntad utbetalning som dock kan förändras vid nya omständigheter i ärenden.



Statligt investeringsstöd för bostäder för studerande samt hyresbostäder

Kartan visar beviljat belopp per invånare för varje län från bidraget start till och med 2024-09-30



Län	Beviljat belopp	Invånare	Beviljat belopp / invånare
Blekinge län	166 780 743	158 740	1 051
Dalarnas län	555 056 397	288 310	1 925
Gotlands län	23 834 811	61 173	390
Gävleborgs län	468 834 477	287 334	1 632
Hallands län	1 153 133 753	342 805	3 364
Jämtlands län	195 838 167	132 670	1 476
Jönköpings län	955 173 252	369 113	2 588
Kalmar län	888 738 359	247 711	3 588
Kronobergs län	869 802 945	204 335	4 257
Norrbottnens län	649 269 036	249 177	2 606
Skåne län	3 224 200 052	1 414 324	2 280
Stockholms län	3 384 800 638	2 440 027	1 387
Södermanlands län	1 276 077 538	302 566	4 218
Uppsala län	1 505 516 809	400 682	3 757
Värmlands län	816 299 052	283 976	2 875
Västerbottens län	814 970 480	276 295	2 950
Västernorrlands län	484 573 418	243 265	1 992
Västmanlands län	612 773 010	295 134	2 076
Västra Götalands län	3 811 196 730	1 758 656	2 167
Örebro län	901 063 959	307 772	2 928
Östergötlands län	858 325 246	471 912	1 819
Totalt	23 616 258 870	10 535 977	2 241

Källa: Boverkets statistiksystem



Statligt investeringsstöd för bostäder för studerande Boverket samt hyresbostäder

Detaljrapport:

Rapporten visar antalet inkomna, beviljade och utbetalade ansökningar samt beviljat och utbetalat belopp från bidragets start till och med 2024-09-30

Län	Antal inkomna ansökningar	Beviljade ansökningar	Beviljat belopp	Utbetalade ansökningar	Utbetalat belopp
Blekinge län	72	24	166 780 743	23	161 030 343
Dalarnas län	104	47	555 056 397	44	491 692 992
Gotlands län	10	3	23 834 811	3	23 834 811
Gävleborgs län	60	34	468 834 477	32	425 811 620
Hallands län	144	86	1 153 133 753	82	1 137 706 188
Jämtlands län	29	13	195 838 167	13	195 838 167
Jönköpings län	179	83	955 173 252	77	884 004 638
Kalmar län	153	71	888 738 359	68	857 732 244
Kronobergs län	112	70	869 802 945	59	680 446 801
Norrbottnens län	87	43	649 269 036	39	580 439 696
Skåne län	483	245	3 224 200 052	233	2 949 237 858
Stockholms län	333	147	3 384 800 638	130	2 847 135 674
Södermanlands län	187	87	1 276 077 538	79	1 125 330 175
Uppsala län	164	65	1 505 516 809	58	1 286 121 117
Värmlands län	127	50	816 299 052	48	753 995 253
Västerbottens län	77	38	814 970 480	30	598 275 889
Västernorrlands län	68	34	484 573 418	22	265 044 473
Västmanlands län	87	37	612 773 010	36	578 502 550
Västra Götalands län	588	309	3 811 196 730	297	3 726 143 154
Örebro län	133	69	901 063 959	65	868 754 439
Östergötlands län	128	68	858 325 246	65	814 431 886
Totalt	3 325	1 623	23 616 258 870	1 503	21 251 509 968



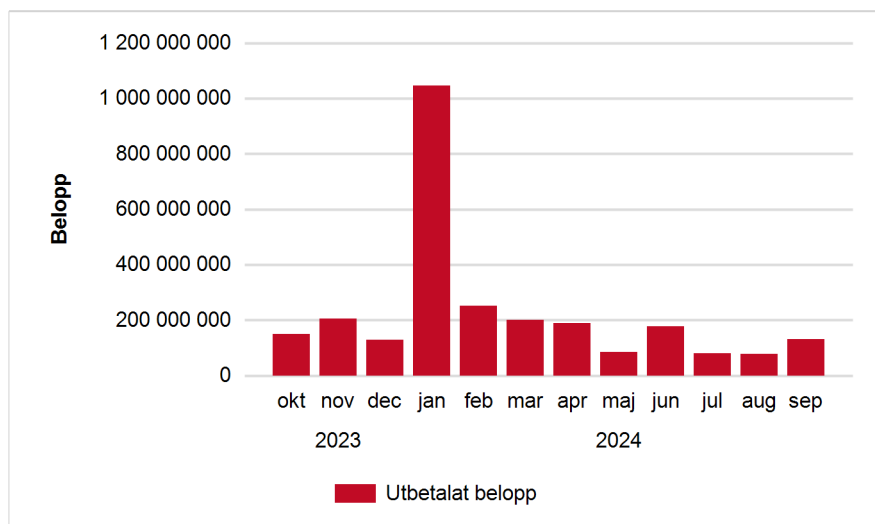
Statligt investeringsstöd för bostäder för studerande Boverket samt hyresbostäder

Trendrapport senaste året:

Diagrammet visar beviljat och utbetalat belopp** per månad under det senaste året till och med 2024-09-30

År	Månad	Beviljat belopp	Utbetalt belopp
2023	okt	0	150 237 300
2023	nov	0	205 781 252
2023	dec	0	128 032 711
2024	jan	0	1 046 981 188
2024	feb	0	252 520 572
2024	mar	0	201 421 054
2024	apr	0	189 902 136
2024	maj	0	85 270 930
2024	jun	0	177 754 672
2024	jul	0	80 928 032
2024	aug	0	79 104 882
2024	sep	0	131 212 112
Alla	Totalt	0	2 729 146 841

**Utbetalat belopp innebär utbetalningar som varit med i utbetalningskörningarna för respektive månad.





Boverket Statligt investeringsstöd för bostäder för studerande samt hyresbostäder

Detaljrapport:

Nedanstående rapport visar en jämförelse mellan antalet inkomna ansökningar samt utbetalade ansökningar och utbetalat belopp för de senaste två tolv månadersperioderna.

Län	t o m 2023-09-30		2023-10-01	t o m 2024-09-30	
	Utbetalade ansökningar	Utbetalat belopp	Antal inkomna ansökningar	Utbetalade ansökningar	Utbetalat belopp
Blekinge län	3	34 564 600	0	1	21 954 240
Dalarnas län	7	138 607 014	0	5	48 186 145
Gävleborgs län	2	60 605 650	0	0	0
Hallands län	20	202 591 895	0	3	75 944 837
Jämtlands län	3	51 097 025	0	0	0
Jönköpings län	19	278 487 935	0	12	216 608 301
Kalmar län	10	138 511 469	0	1	13 135 622
Kronobergs län	10	118 702 096	0	7	237 570 864
Norrbottnens län	9	124 489 407	0	6	132 307 570
Skåne län	38	549 943 855	0	15	262 540 697
Stockholms län	35	882 507 994	0	20	557 930 164
Södermanlands län	12	274 541 331	1	9	230 570 725
Uppsala län	22	589 431 659	0	4	100 518 338
Värmlands län	8	138 609 182	0	6	199 764 220
Västerbottens län	12	320 030 190	0	4	146 396 563
Västernorrlands län	6	110 488 665	0	1	14 674 800
Västmanlands län	5	143 001 102	0	4	93 215 061
Västra Götalands län	71	1 221 702 131	0	11	141 047 464
Örebro län	11	201 172 263	0	2	51 278 525
Östergötlands län	14	194 755 935	0	10	185 502 705
Totalt	317	5 773 841 398	1	121	2 729 146 841