



# Boverket **Statligt investeringsstöd för bostäder för studerande samt hyresbostäder**

## Dokumentets innehåll:

Sid 1: Trendrapport från bidragets start

Sid 2: Beviljade bidrag, länsvis på karta

Sid 3: Detaljrapport från bidragets start

Sid 4: Trendrapport senaste året

Sid 5: Detaljrapport för de två senaste 12-månadersperioderna

## Information om bidraget:

Förordning (2016:880) om statligt investeringsstöd för hyresbostäder och för bostäder för studerande. Stöd kan lämnas till bostäder i såväl flerbostadshus som i småhus så länge upplåtelseformen är hyresrätt. Stödnivåerna är olika i olika delar av landet.

Förordning (2016:881) om statligt investeringsstöd för hyresbostäder och för bostäder för studerande. Stöd kan lämnas till bostäder i såväl flerbostadshus som i småhus så länge upplåtelseformen är hyresrätt. Stödnivåerna är olika i olika delar av landet.

Förordning (2016:881) om statligt investeringsstöd för hyresbostäder och för bostäder för studerande. Stöd kan lämnas till bostäder i såväl flerbostadshus som i småhus så länge upplåtelseformen är hyresrätt. Stödnivåerna är olika i olika delar av landet.

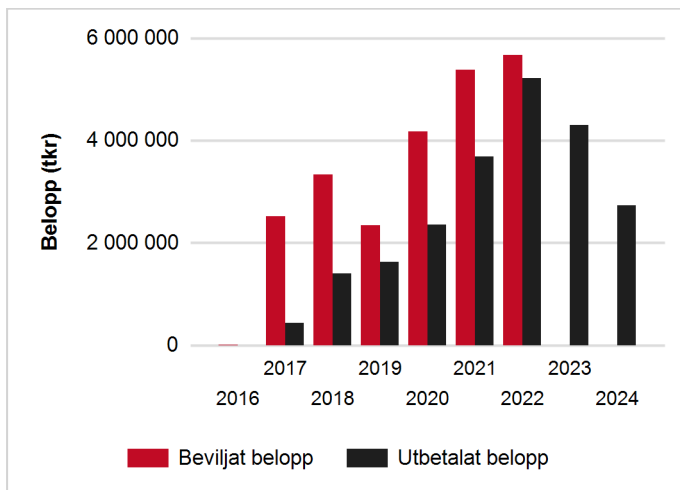
## Trendrapport:

Diagrammet visar beviljat\* och utbetalat belopp per år från bidragets start till och med 2024-12-31

År	Beviljat belopp(tkr)	Utbetalt belopp(tkr)
2016	3 413	0
2017	2 521 051	435 026
2018	3 336 318	1 396 978
2019	2 345 942	1 622 403
2020	4 175 555	2 352 169
2021	5 379 729	3 681 986
2022	5 672 877	5 215 480
2023	0	4 302 373
2024	0	2 736 632
<b>Totalt</b>	<b>23 434 885</b>	<b>21 743 046</b>



# Boverket Statligt investeringsstöd för bostäder för studerande samt hyresbostäder

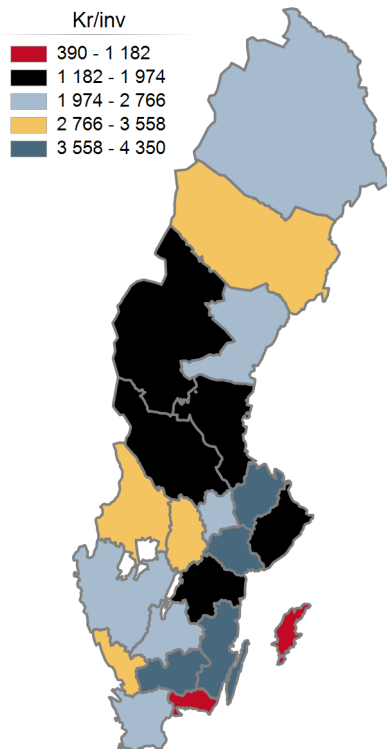


\*Beviljat belopp på den här och följande sidor visar en förväntad utbetalning som dock kan förändras vid nya omständigheter i ärenden.



# Statligt investeringsstöd för bostäder för studerande samt hyresbostäder

Kartan visar beviljat belopp per invånare för varje län från bidraget start till och med 2024-12-31



Län	Beviljat belopp	Invånare	Beviljat belopp / invånare
Blekinge län	166 780 743	158 740	1 051
Dalarnas län	555 056 397	288 310	1 925
Gotlands län	23 834 811	61 173	390
Gävleborgs län	468 834 477	287 334	1 632
Hallands län	1 153 133 753	342 805	3 364
Jämtlands län	195 838 167	132 670	1 476
Jönköpings län	955 172 962	369 113	2 588
Kalmar län	888 738 359	247 711	3 588
Kronobergs län	869 770 465	204 335	4 257
Norrbottnens län	643 915 116	249 177	2 584
Skåne län	3 224 190 482	1 414 324	2 280
Stockholms län	3 318 052 793	2 440 027	1 360
Södermanlands län	1 251 575 438	302 566	4 137
Uppsala län	1 461 818 084	400 682	3 648
Värmlands län	816 299 052	283 976	2 875
Västerbottens län	814 958 650	276 295	2 950
Västernorrlands län	484 573 418	243 265	1 992
Västmanlands län	612 773 010	295 134	2 076
Västra Götalands län	3 797 106 325	1 758 656	2 159
Örebro län	893 351 699	307 772	2 903
Östergötlands län	839 111 086	471 912	1 778
<b>Totalt</b>	<b>23 434 885 285</b>	<b>10 535 977</b>	<b>2 224</b>

Källa: Boverkets statistiksystem



# Statligt investeringsstöd för bostäder för studerande Boverket samt hyresbostäder

## Detaljrapport:

Rapporten visar antalet inkomna, beviljade och utbetalade ansökningar samt beviljat och utbetalat belopp från bidragets start till och med 2024-12-31

Län	Antal inkomna ansökningar	Beviljade ansökningar	Beviljat belopp	Utbetalade ansökningar	Utbetalat belopp
Blekinge län	72	24	166 780 743	23	161 030 343
Dalarnas län	104	47	555 056 397	44	491 692 992
Gotlands län	10	3	23 834 811	3	23 834 811
Gävleborgs län	60	34	468 834 477	32	425 811 620
Hallands län	144	86	1 153 133 753	82	1 137 706 188
Jämtlands län	29	13	195 838 167	13	195 838 167
Jönköpings län	179	83	955 172 962	80	924 728 178
Kalmar län	153	71	888 738 359	68	857 732 244
Kronobergs län	112	70	869 770 465	61	706 445 591
Norrbottnens län	87	42	643 915 116	39	580 439 696
Skåne län	483	245	3 224 190 482	238	3 087 339 410
Stockholms län	333	145	3 318 052 793	133	2 957 142 435
Södermanlands län	187	86	1 251 575 438	82	1 183 766 335
Uppsala län	164	64	1 461 818 084	58	1 286 121 117
Värmlands län	127	50	816 299 052	48	753 995 253
Västerbottens län	77	38	814 958 650	33	678 412 589
Västernorrlands län	68	34	484 573 418	23	279 719 273
Västmanlands län	87	37	612 773 010	36	578 502 550
Västra Götalands län	588	307	3 797 106 325	300	3 749 600 854
Örebro län	133	68	893 351 699	65	868 754 439
Östergötlands län	128	67	839 111 086	65	814 431 886
<b>Totalt</b>	<b>3 325</b>	<b>1 614</b>	<b>23 434 885 285</b>	<b>1 526</b>	<b>21 743 045 971</b>



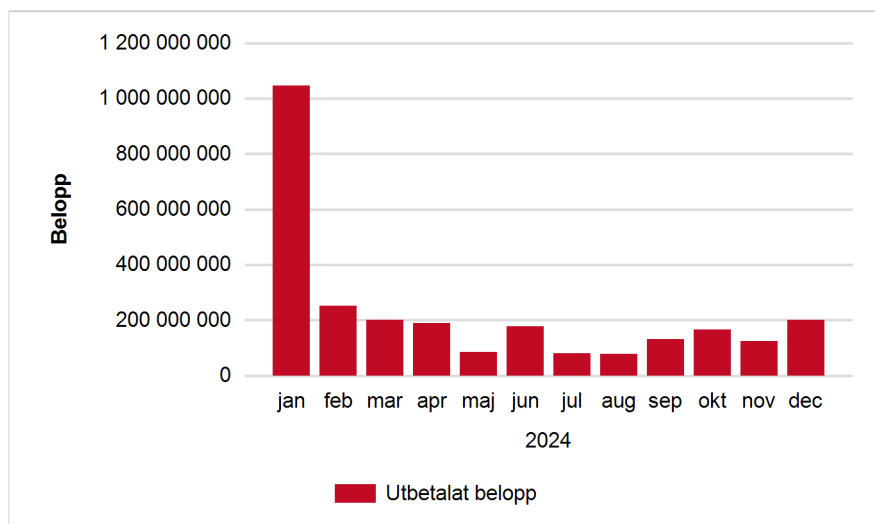
# Statligt investeringsstöd för bostäder för studerande Boverket samt hyresbostäder

## Trendrapport senaste året:

Diagrammet visar beviljat och utbetalat belopp\*\* per månad under det senaste året till och med 2024-12-31

År	Månad	Beviljat belopp	Utbetalt belopp
2024	jan	0	1 046 981 188
2024	feb	0	252 520 572
2024	mar	0	201 421 054
2024	apr	0	189 902 136
2024	maj	0	85 270 930
2024	jun	0	177 754 672
2024	jul	0	80 928 032
2024	aug	0	79 104 882
2024	sep	0	131 212 112
2024	okt	0	166 426 041
2024	nov	0	124 371 924
2024	dec	0	200 738 038
<b>Alla</b>	<b>Totalt</b>	<b>0</b>	<b>2 736 631 581</b>

\*\*Utbetalat belopp innebär utbetalningar som varit med i utbetalningskörningarna för respektive månad.





# Boverket Statligt investeringsstöd för bostäder för studerande samt hyresbostäder

## Detaljrapport:

Nedanstående rapport visar en jämförelse mellan antalet inkomna ansökningar samt utbetalade ansökningar och utbetalat belopp för de senaste två tolv månadersperioderna.

Län	t o m 2023-12-31		2024-01-01	t o m 2024-12-31	
	Utbetalade ansökningar	Utbetalat belopp	Antal inkomna ansökningar	Utbetalade ansökningar	Utbetalat belopp
Blekinge län	2	26 836 600	0	1	21 954 240
Dalarnas län	6	111 524 244	0	4	37 303 945
Gävleborgs län	2	60 605 650	0	0	0
Hallands län	14	146 999 475	0	2	47 148 780
Jämtlands län	1	23 933 700	0	0	0
Jönköpings län	17	258 722 199	0	11	183 907 691
Kalmar län	7	105 760 969	0	1	13 135 622
Kronobergs län	6	119 648 217	0	8	214 282 269
Norrbottnens län	1	22 994 100	0	6	132 307 570
Skåne län	31	494 219 338	0	17	375 558 554
Stockholms län	20	571 458 708	0	22	631 734 700
Södermanlands län	10	243 584 339	1	12	289 006 885
Uppsala län	13	402 964 396	0	4	100 518 338
Värmlands län	6	163 627 424	0	4	136 443 953
Västerbottens län	5	165 275 705	0	7	226 533 263
Västernorrlands län	1	21 340 200	0	2	29 349 600
Västmanlands län	4	127 154 124	0	3	68 137 964
Västra Götalands län	50	1 012 792 101	0	8	65 779 527
Örebro län	2	48 298 775	0	2	51 278 525
Östergötlands län	11	174 632 510	0	7	112 250 155
<b>Totalt</b>	<b>209</b>	<b>4 302 372 774</b>	<b>1</b>	<b>121</b>	<b>2 736 631 581</b>