



Statligt investeringsstöd för bostäder för studerande Boverket samt hyresbostäder

Dokumentets innehåll:

Sid 1: Trendrapport från bidragets start

Sid 2: Beviljade bidrag, länsvis på karta

Sid 3: Detaljrapport från bidragets start

Sid 4: Trendrapport senaste året

Sid 5: Detaljrapport för de två senaste 12-månadersperioderna

Information om bidraget:

Förordning (2016:880) om statligt investeringsstöd för hyresbostäder och för bostäder för studerande. Stöd kan lämnas till bostäder i såväl flerbostadshus som i småhus så länge upplåtelseformen är hyresrätt. Stödnivåerna är olika i olika delar av landet.

Förordning (2016:881) om statligt investeringsstöd för hyresbostäder och för bostäder för studerande. Stöd kan lämnas till bostäder i såväl flerbostadshus som i småhus så länge upplåtelseformen är hyresrätt. Stödnivåerna är olika i olika delar av landet.

Förordning (2016:881) om statligt investeringsstöd för hyresbostäder och för bostäder för studerande. Stöd kan lämnas till bostäder i såväl flerbostadshus som i småhus så länge upplåtelseformen är hyresrätt. Stödnivåerna är olika i olika delar av landet.

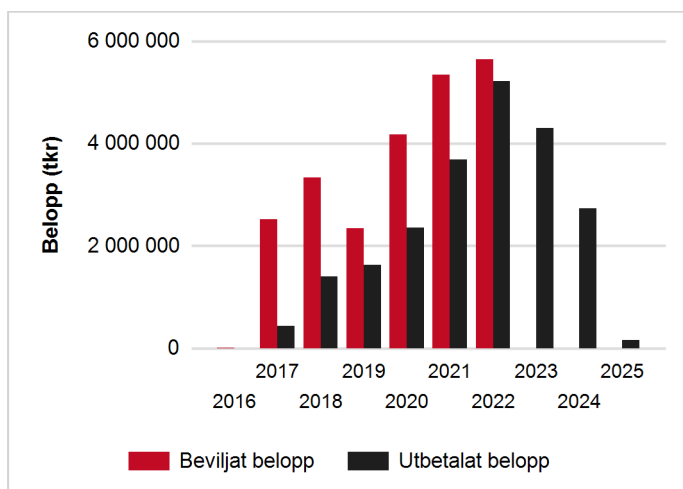
Trendrapport:

Diagrammet visar beviljat* och utbetalat belopp per år från bidragets start till och med 2025-02-01

År	Beviljat belopp(tkr)	Utbetalt belopp(tkr)
2016	3 413	0
2017	2 520 852	435 026
2018	3 336 318	1 396 978
2019	2 345 942	1 622 403
2020	4 175 555	2 352 169
2021	5 341 411	3 681 986
2022	5 643 647	5 215 480
2023	0	4 302 373
2024	0	2 736 632
2025	0	159 099
Totalt	23 367 138	21 902 145



Boverket Statligt investeringsstöd för bostäder för studerande samt hyresbostäder

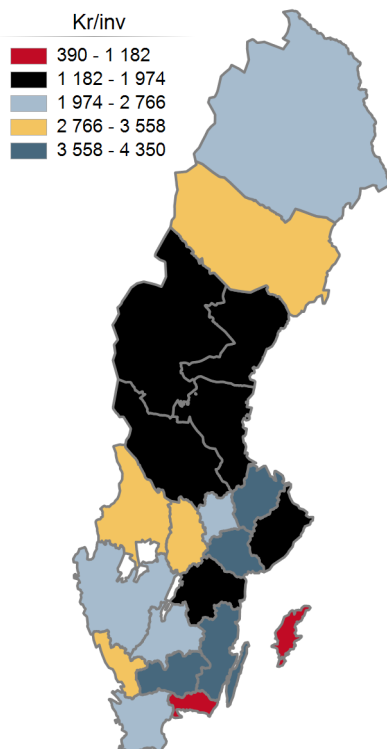


*Beviljat belopp på den här och följande sidor visar en förväntad utbetalning som dock kan förändras vid nya omständigheter i ärenden.



Statligt investeringsstöd för bostäder för studerande samt hyresbostäder

Kartan visar beviljat belopp per invånare för varje län från bidraget start till och med 2025-02-01



Län	Beviljat belopp	Invånare	Beviljat belopp / invånare
Blekinge län	166 780 743	158 740	1 051
Dalarnas län	554 856 897	288 310	1 925
Gotlands län	23 834 811	61 173	390
Gävleborgs län	462 678 957	287 334	1 610
Hallands län	1 149 403 628	342 805	3 353
Jämtlands län	195 838 167	132 670	1 476
Jönköpings län	955 172 962	369 113	2 588
Kalmar län	888 689 639	247 711	3 588
Kronobergs län	868 799 905	204 335	4 252
Norrbottnens län	643 915 116	249 177	2 584
Skåne län	3 190 573 682	1 414 324	2 256
Stockholms län	3 318 052 793	2 440 027	1 360
Södermanlands län	1 251 575 438	302 566	4 137
Uppsala län	1 461 818 084	400 682	3 648
Värmlands län	816 299 052	283 976	2 875
Västerbottens län	814 932 260	276 295	2 950
Västernorrlands län	461 574 098	243 265	1 897
Västmanlands län	612 773 010	295 134	2 076
Västra Götalands län	3 797 106 325	1 758 656	2 159
Örebro län	893 351 699	307 772	2 903
Östergötlands län	839 111 086	471 912	1 778
Totalt	23 367 138 350	10 535 977	2 218

Källa: Boverkets statistiksystem



Statligt investeringsstöd för bostäder för studerande Boverket samt hyresbostäder

Detaljrapport:

Rapporten visar antalet inkomna, beviljade och utbetalade ansökningar samt beviljat och utbetalat belopp från bidragets start till och med 2025-02-01

Län	Antal inkomna ansökningar	Beviljade ansökningar	Beviljat belopp	Utbetalade ansökningar	Utbetalat belopp
Blekinge län	72	24	166 780 743	23	161 030 343
Dalarnas län	104	47	554 856 897	44	491 692 992
Gotlands län	10	3	23 834 811	3	23 834 811
Gävleborgs län	60	33	462 678 957	32	425 811 620
Hallands län	144	85	1 149 403 628	82	1 137 706 188
Jämtlands län	29	13	195 838 167	13	195 838 167
Jönköpings län	179	83	955 172 962	80	924 728 178
Kalmar län	153	71	888 689 639	69	861 878 519
Kronobergs län	112	69	868 799 905	62	726 687 736
Norrbottnens län	87	42	643 915 116	39	580 439 696
Skåne län	483	244	3 190 573 682	239	3 093 236 560
Stockholms län	333	145	3 318 052 793	135	3 029 126 672
Södermanlands län	187	86	1 251 575 438	82	1 183 766 335
Uppsala län	164	64	1 461 818 084	58	1 286 121 117
Värmlands län	127	50	816 299 052	48	753 995 253
Västerbottens län	77	38	814 932 260	33	678 412 589
Västernorrlands län	68	34	461 574 098	24	302 278 373
Västmanlands län	87	37	612 773 010	37	612 773 010
Västra Götalands län	588	307	3 797 106 325	300	3 749 600 854
Örebro län	133	68	893 351 699	65	868 754 439
Östergötlands län	128	67	839 111 086	65	814 431 886
Totalt	3 325	1 610	23 367 138 350	1 533	21 902 145 338



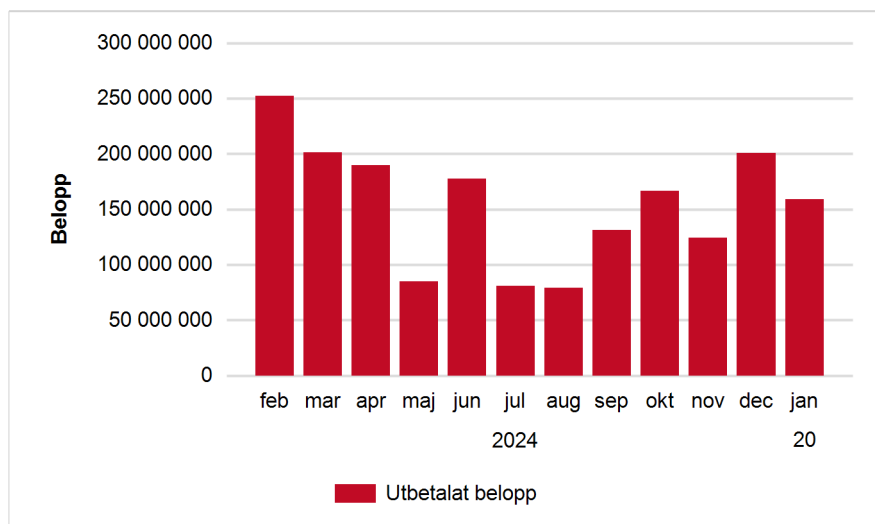
Boverket Statligt investeringsstöd för bostäder för studerande samt hyresbostäder

Trendrapport senaste året:

Diagrammet visar beviljat och utbetalat belopp** per månad under det senaste året till och med 2025-02-01

År	Månad	Beviljat belopp	Utbetalt belopp
2024	feb	0	252 520 572
2024	mar	0	201 421 054
2024	apr	0	189 902 136
2024	maj	0	85 270 930
2024	jun	0	177 754 672
2024	jul	0	80 928 032
2024	aug	0	79 104 882
2024	sep	0	131 212 112
2024	okt	0	166 426 041
2024	nov	0	124 371 924
2024	dec	0	200 738 038
2025	jan	0	159 099 367
Alla	Totalt	0	1 848 749 760

**Utbetalat belopp innebär utbetalningar som varit med i utbetalningskörningarna för respektive månad.





Boverket Statligt investeringsstöd för bostäder för studerande samt hyresbostäder

Detaljrapport:

Nedanstående rapport visar en jämförelse mellan antalet inkomna ansökningar samt utbetalade ansökningar och utbetalat belopp för de senaste två tolv månadersperioderna.

Län	t o m 2024-02-01		2024-02-02	t o m 2025-02-01	
	Utbetalade ansökningar	Utbetalat belopp	Antal inkomna ansökningar	Utbetalade ansökningar	Utbetalat belopp
Blekinge län	2	26 836 600	0	1	21 954 240
Dalarnas län	7	122 536 644	0	3	26 291 545
Gävleborgs län	2	60 605 650	0	0	0
Hallands län	14	134 311 975	0	1	28 196 700
Jämtlands län	1	23 933 700	0	0	0
Jönköpings län	22	371 538 170	0	6	71 091 720
Kalmar län	4	85 871 537	0	2	17 281 897
Kronobergs län	6	119 648 217	0	9	234 524 414
Norrbottnens län	1	22 994 100	0	6	132 307 570
Skåne län	35	594 743 995	0	13	264 279 972
Stockholms län	32	871 891 746	0	11	373 327 982
Södermanlands län	15	401 731 314	1	7	130 859 910
Uppsala län	15	461 325 863	0	2	42 156 871
Värmlands län	6	163 627 424	0	4	136 443 953
Västerbottens län	7	257 748 364	0	5	134 060 604
Västernorrlands län	1	21 340 200	0	3	51 908 700
Västmanlands län	7	195 292 088	0	1	34 270 460
Västra Götalands län	44	969 198 901	0	6	37 543 067
Örebro län	4	99 577 300	0	0	0
Östergötlands län	11	174 632 510	0	7	112 250 155
Totalt	236	5 179 386 298	1	87	1 848 749 760