



# Boverket Statligt investeringsstöd för hyresbostäder

## Dokumentets innehåll:

Sid 1: Trendrapport från bidragets start

Sid 2: Beviljade bidrag, länsvis på karta

Sid 3: Detaljrapport från bidragets start

Sid 4: Trendrapport senaste året

Sid 5: Detaljrapport för de två senaste 12-månadersperioderna

## Information om bidraget:

Förordning (2016:880) om statligt investeringsstöd för hyresbostäder och för bostäder för studerande. Stöd kan lämnas till bostäder i såväl flerbostadshus som i småhus så länge upplåtelseformen är hyresrätt. Stödnivåerna är olika i olika delar av landet.

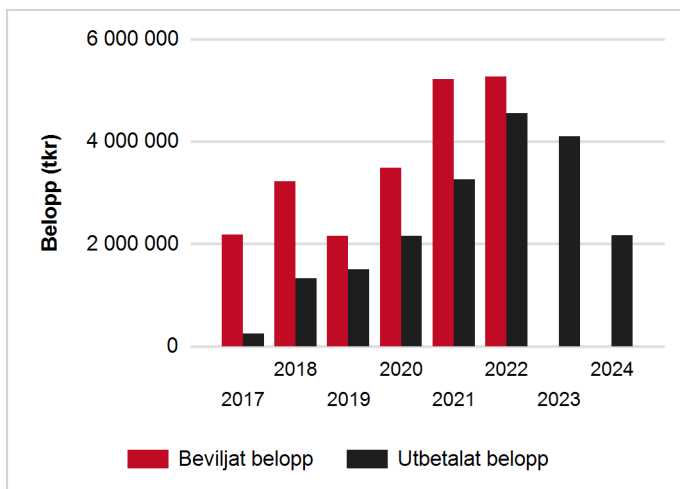
Förordning (2016:881) om statligt investeringsstöd för hyresbostäder och för bostäder för studerande. Stöd kan lämnas till bostäder i såväl flerbostadshus som i småhus så länge upplåtelseformen är hyresrätt. Stödnivåerna är olika i olika delar av landet.

Förordning (2016:881) om statligt investeringsstöd för hyresbostäder och för bostäder för studerande. Stöd kan lämnas till bostäder i såväl flerbostadshus som i småhus så länge upplåtelseformen är hyresrätt. Stödnivåerna är olika i olika delar av landet.

## Trendrapport:

Diagrammet visar beviljat\* och utbetalat belopp per år från bidragets start till och med 2024-09-30

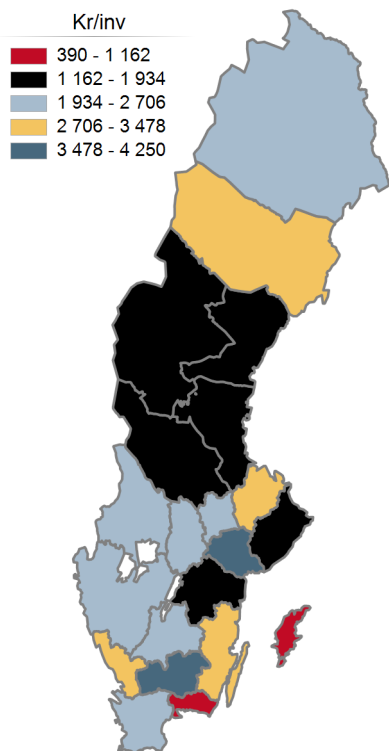
År	Beviljat belopp(tkr)	Utbetalt belopp(tkr)
2017	2 183 911	250 171
2018	3 226 179	1 322 533
2019	2 158 158	1 505 574
2020	3 483 284	2 149 984
2021	5 216 102	3 254 914
2022	5 269 452	4 555 009
2023	0	4 105 992
2024	0	2 166 381
<b>Totalt</b>	<b>21 537 085</b>	<b>19 310 558</b>



Källa: Boverkets statistiksystem

\*Beviljat belopp på den här och följande sidor visar en förväntad utbetalning som dock kan förändras vid nya omständigheter i ärenden.

Kartan visar beviljat belopp per invånare för varje län från bidraget start till och med 2024-09-30



Län	Beviljat belopp	Invånare	Beviljat belopp / invånare
Blekinge län	166 780 743	158 740	1 051
Dalarnas län	538 377 284	288 310	1 867
Gotlands län	23 834 811	61 173	390
Gävleborgs län	409 303 712	287 334	1 424
Hallands län	1 153 133 753	342 805	3 364
Jämtlands län	195 838 167	132 670	1 476
Jönköpings län	751 497 586	369 113	2 036
Kalmar län	814 899 189	247 711	3 290
Kronobergs län	836 443 329	204 335	4 093
Norrbottnens län	634 038 236	249 177	2 545
Skåne län	2 969 561 160	1 414 324	2 100
Stockholms län	3 264 187 305	2 440 027	1 338
Södermanlands län	1 263 021 738	302 566	4 174
Uppsala län	1 232 172 452	400 682	3 075
Värmlands län	598 931 404	283 976	2 109
Västerbottens län	785 686 617	276 295	2 844
Västernorrlands län	407 885 093	243 265	1 677
Västmanlands län	609 760 490	295 134	2 066
Västra Götalands län	3 420 814 899	1 758 656	1 945
Örebro län	816 429 851	307 772	2 653
Östergötlands län	644 487 513	471 912	1 366
<b>Totalt</b>	<b>21 537 085 331</b>	<b>10 535 977</b>	<b>2 044</b>

**Detaljrapport:**

Rapporten visar antalet inkomna, beviljade och utbetalade ansökningar samt beviljat och utbetalat belopp från bidragets start till och med 2024-09-30

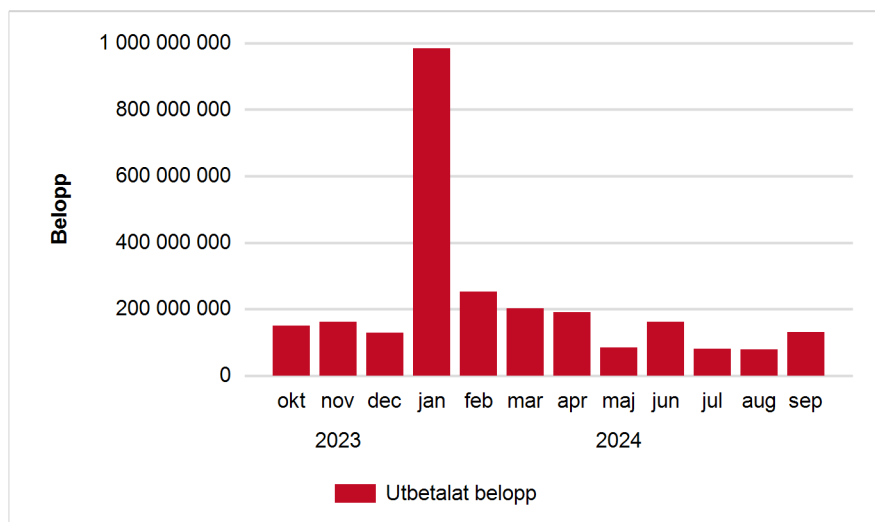
Län	Antal inkomna ansökningar	Beviljade ansökningar	Beviljat belopp	Utbetalade ansökningar	Utbetalat belopp
Blekinge län	63	24	166 780 743	23	161 030 343
Dalarnas län	100	43	538 377 284	40	475 013 879
Gotlands län	10	3	23 834 811	3	23 834 811
Gävleborgs län	57	32	409 303 712	30	366 280 855
Hallands län	142	86	1 153 133 753	82	1 137 706 188
Jämtlands län	25	13	195 838 167	13	195 838 167
Jönköpings län	165	72	751 497 586	66	680 328 972
Kalmar län	136	63	814 899 189	60	783 893 074
Kronobergs län	103	67	836 443 329	56	647 087 185
Norrbottnens län	84	42	634 038 236	38	565 208 896
Skåne län	435	224	2 969 561 160	212	2 694 598 966
Stockholms län	309	143	3 264 187 305	126	2 726 522 341
Södermanlands län	181	86	1 263 021 738	78	1 112 274 375
Uppsala län	147	55	1 232 172 452	49	1 056 475 485
Värmlands län	110	41	598 931 404	41	594 046 155
Västerbottens län	71	35	785 686 617	27	568 992 027
Västernorrlands län	62	29	407 885 093	18	207 559 948
Västmanlands län	82	35	609 760 490	34	575 490 030
Västra Götalands län	536	292	3 420 814 899	281	3 345 949 893
Örebro län	117	64	816 429 851	61	791 832 591
Östergötlands län	110	55	644 487 513	52	600 594 153
<b>Totalt</b>	<b>3 045</b>	<b>1 504</b>	<b>21 537 085 331</b>	<b>1 390</b>	<b>19 310 558 334</b>

**Trendrapport senaste året:**

Diagrammet visar beviljat och utbetalat belopp\*\* per månad under det senaste året till och med 2024-09-30

År	Månad	Beviljat belopp	Utbetalt belopp
2023	okt	0	150 237 300
2023	nov	0	161 501 877
2023	dec	0	128 032 711
2024	jan	0	984 608 542
2024	feb	0	252 520 572
2024	mar	0	201 421 054
2024	apr	0	189 902 136
2024	maj	0	85 270 930
2024	jun	0	161 413 172
2024	jul	0	80 928 032
2024	aug	0	79 104 882
2024	sep	0	131 212 112
<b>Alla</b>	<b>Totalt</b>	<b>0</b>	<b>2 606 153 320</b>

\*\*Utbetalat belopp innebär utbetalningar som varit med i utbetalningskörningarna för respektive månad.





# Boverket Statligt investeringsstöd för hyresbostäder

## Detaljrapport:

Nedanstående rapport visar en jämförelse mellan antalet inkomna ansökningar samt utbetalade ansökningar och utbetalat belopp för de senaste två tolv månadersperioderna.

Län	t o m 2023-09-30		2023-10-01	t o m 2024-09-30	
	Utbetalade ansökningar	Utbetalat belopp	Antal inkomna ansökningar	Utbetalade ansökningar	Utbetalat belopp
Blekinge län	3	34 564 600	0	1	21 954 240
Dalarnas län	7	138 607 014	0	5	48 186 145
Gävleborgs län	2	60 605 650	0	0	0
Hallands län	20	202 591 895	0	3	75 944 837
Jämtlands län	3	51 097 025	0	0	0
Jönköpings län	15	176 821 477	0	10	154 235 655
Kalmar län	10	138 511 469	0	1	13 135 622
Kronobergs län	9	92 819 596	0	7	237 570 864
Norrbottnens län	9	124 489 407	0	6	132 307 570
Skåne län	37	529 450 498	0	14	246 199 197
Stockholms län	34	867 788 718	0	20	557 930 164
Södermanlands län	12	274 541 331	1	9	230 570 725
Uppsala län	20	545 614 897	0	4	100 518 338
Värmlands län	8	138 609 182	0	6	199 764 220
Västerbottens län	11	313 423 990	0	4	146 396 563
Västernorrlands län	3	56 089 740	0	1	14 674 800
Västmanlands län	5	143 001 102	0	4	93 215 061
Västra Götalands län	66	1 079 662 016	0	11	141 047 464
Örebro län	10	165 064 855	0	2	51 278 525
Östergötlands län	14	194 755 935	0	8	141 223 330
<b>Totalt</b>	<b>298</b>	<b>5 328 110 397</b>	<b>1</b>	<b>116</b>	<b>2 606 153 320</b>