



Boverket Statligt investeringsstöd för hyresbostäder

Dokumentets innehåll:

- Sid 1: Trendrapport från bidragets start
- Sid 2: Beviljade bidrag, länsvis på karta
- Sid 3: Detaljrapport från bidragets start
- Sid 4: Trendrapport senaste året
- Sid 5: Detaljrapport för de två senaste 12-månadersperioderna

Information om bidraget:

Förordning (2016:880) om statligt investeringsstöd för hyresbostäder och för bostäder för studerande. Stöd kan lämnas till bostäder i såväl flerbostadshus som i småhus så länge upplåtelseformen är hyresrätt. Stödnivåerna är olika i olika delar av landet.

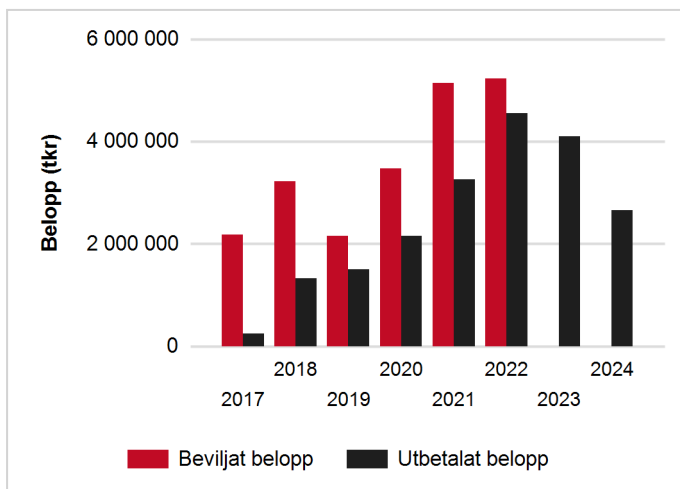
Förordning (2016:881) om statligt investeringsstöd för hyresbostäder och för bostäder för studerande. Stöd kan lämnas till bostäder i såväl flerbostadshus som i småhus så länge upplåtelseformen är hyresrätt. Stödnivåerna är olika i olika delar av landet.

Förordning (2016:881) om statligt investeringsstöd för hyresbostäder och för bostäder för studerande. Stöd kan lämnas till bostäder i såväl flerbostadshus som i småhus så länge upplåtelseformen är hyresrätt. Stödnivåerna är olika i olika delar av landet.

Trendrapport:

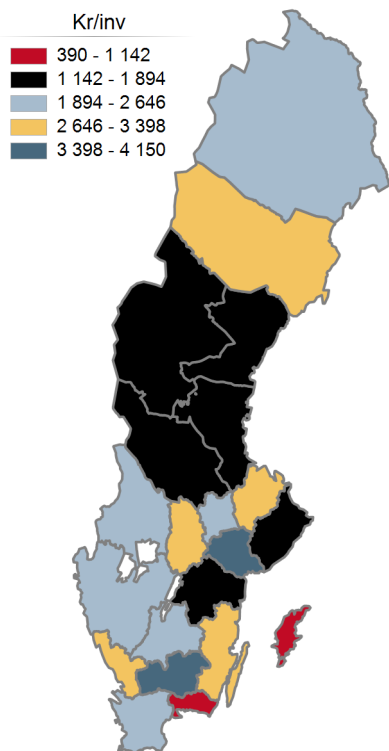
Diagrammet visar beviljat* och utbetalat belopp per år från bidragets start till och med 2024-12-31

År	Beviljat belopp(tkr)	Utbetalt belopp(tkr)
2017	2 183 911	250 171
2018	3 226 179	1 322 533
2019	2 158 158	1 505 574
2020	3 477 508	2 149 984
2021	5 135 685	3 254 914
2022	5 225 681	4 555 009
2023	0	4 105 992
2024	0	2 657 917
Totalt	21 407 123	19 802 094



*Beviljat belopp på den här och följande sidor visar en förväntad utbetalning som dock kan förändras vid nya omständigheter i ärenden.

Kartan visar beviljat belopp per invånare för varje län från bidraget start till och med 2024-12-31



Län	Beviljat belopp	Invånare	Beviljat belopp / invånare
Blekinge län	166 780 743	158 740	1 051
Dalarnas län	538 377 284	288 310	1 867
Gotlands län	23 834 811	61 173	390
Gävleborgs län	409 303 712	287 334	1 424
Hallands län	1 153 133 753	342 805	3 364
Jämtlands län	195 838 167	132 670	1 476
Jönköpings län	751 497 296	369 113	2 036
Kalmar län	814 899 189	247 711	3 290
Kronobergs län	836 410 849	204 335	4 093
Norrbottens län	628 684 316	249 177	2 523
Skåne län	2 969 551 590	1 414 324	2 100
Stockholms län	3 197 439 460	2 440 027	1 310
Södermanlands län	1 238 519 638	302 566	4 093
Uppsala län	1 232 172 452	400 682	3 075
Värmlands län	598 931 404	283 976	2 109
Västerbottens län	785 674 787	276 295	2 844
Västernorrlands län	407 885 093	243 265	1 677
Västmanlands län	609 760 490	295 134	2 066
Västra Götalands län	3 406 724 494	1 758 656	1 937
Örebro län	816 429 851	307 772	2 653
Östergötlands län	625 273 353	471 912	1 325
Totalt	21 407 122 731	10 535 977	2 032

Detaljrapport:

Rapporten visar antalet inkomna, beviljade och utbetalade ansökningar samt beviljat och utbetalat belopp från bidragets start till och med 2024-12-31

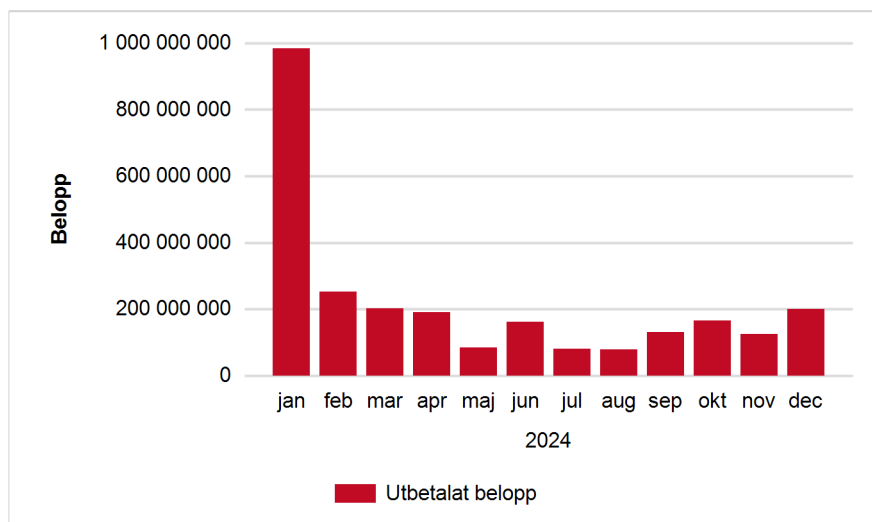
Län	Antal inkomna ansökningar	Beviljade ansökningar	Beviljat belopp	Utbetalade ansökningar	Utbetalat belopp
Blekinge län	63	24	166 780 743	23	161 030 343
Dalarnas län	100	43	538 377 284	40	475 013 879
Gotlands län	10	3	23 834 811	3	23 834 811
Gävleborgs län	57	32	409 303 712	30	366 280 855
Hallands län	142	86	1 153 133 753	82	1 137 706 188
Jämtlands län	25	13	195 838 167	13	195 838 167
Jönköpings län	165	72	751 497 296	69	721 052 512
Kalmar län	136	63	814 899 189	60	783 893 074
Kronobergs län	103	67	836 410 849	58	673 085 975
Norrbottnens län	84	41	628 684 316	38	565 208 896
Skåne län	435	224	2 969 551 590	217	2 832 700 518
Stockholms län	309	141	3 197 439 460	129	2 836 529 102
Södermanlands län	181	85	1 238 519 638	81	1 170 710 535
Uppsala län	147	55	1 232 172 452	49	1 056 475 485
Värmlands län	110	41	598 931 404	41	594 046 155
Västerbottens län	71	35	785 674 787	30	649 128 727
Västernorrlands län	62	29	407 885 093	19	222 234 748
Västmanlands län	82	35	609 760 490	34	575 490 030
Västra Götalands län	536	290	3 406 724 494	284	3 369 407 593
Örebro län	117	64	816 429 851	61	791 832 591
Östergötlands län	110	54	625 273 353	52	600 594 153
Totalt	3 045	1 497	21 407 122 731	1 413	19 802 094 337

Trendrapport senaste året:

Diagrammet visar beviljat och utbetalat belopp** per månad under det senaste året till och med 2024-12-31

År	Månad	Beviljat belopp	Utbetalt belopp
2024	jan	0	984 608 542
2024	feb	0	252 520 572
2024	mar	0	201 421 054
2024	apr	0	189 902 136
2024	maj	0	85 270 930
2024	jun	0	161 413 172
2024	jul	0	80 928 032
2024	aug	0	79 104 882
2024	sep	0	131 212 112
2024	okt	0	166 426 041
2024	nov	0	124 371 924
2024	dec	0	200 738 038
Alla	Totalt	0	2 657 917 435

**Utbetalat belopp innebär utbetalningar som varit med i utbetalningskörningarna för respektive månad.



Detaljrapport:

Nedanstående rapport visar en jämförelse mellan antalet inkomna ansökningar samt utbetalade ansökningar och utbetalat belopp för de senaste två tolv månadersperioderna.

Län	t o m 2023-12-31		2024-01-01	t o m 2024-12-31	
	Utbetalade ansökningar	Utbetalat belopp	Antal inkomna ansökningar	Utbetalade ansökningar	Utbetalat belopp
Blekinge län	2	26 836 600	0	1	21 954 240
Dalarnas län	6	111 524 244	0	4	37 303 945
Gävleborgs län	2	60 605 650	0	0	0
Hallands län	14	146 999 475	0	2	47 148 780
Jämtlands län	1	23 933 700	0	0	0
Jönköpings län	16	225 012 527	0	9	121 535 045
Kalmar län	7	105 760 969	0	1	13 135 622
Kronobergs län	6	119 648 217	0	8	214 282 269
Norrbottnens län	1	22 994 100	0	6	132 307 570
Skåne län	31	494 219 338	0	16	359 217 054
Stockholms län	19	556 739 432	0	22	631 734 700
Södermanlands län	10	243 584 339	1	12	289 006 885
Uppsala län	13	402 964 396	0	4	100 518 338
Värmlands län	6	163 627 424	0	4	136 443 953
Västerbottens län	5	165 275 705	0	7	226 533 263
Västernorrlands län	1	21 340 200	0	2	29 349 600
Västmanlands län	4	127 154 124	0	3	68 137 964
Västra Götalands län	47	909 120 001	0	8	65 779 527
Örebro län	2	48 298 775	0	2	51 278 525
Östergötlands län	9	130 353 135	0	7	112 250 155
Totalt	202	4 105 992 351	1	118	2 657 917 435