

Dokumentets innehåll:

- Sid 1: Trendrapport från bidragets start
- Sid 2: Beviljade bidrag, länsvis på karta
- Sid 3: Detaljrapport från bidragets start
- Sid 4: Trendrapport senaste året
- Sid 5: Detaljrapport för de två senaste 12-månadersperioderna

Information om bidraget:

Förordning (2016:880) om statligt investeringsstöd för hyresbostäder och för bostäder för studerande. Stöd kan lämnas till bostäder i såväl flerbostadshus som i småhus så länge upplåtelseformen är hyresrätt. Stödnivåerna är olika i olika delar av landet.

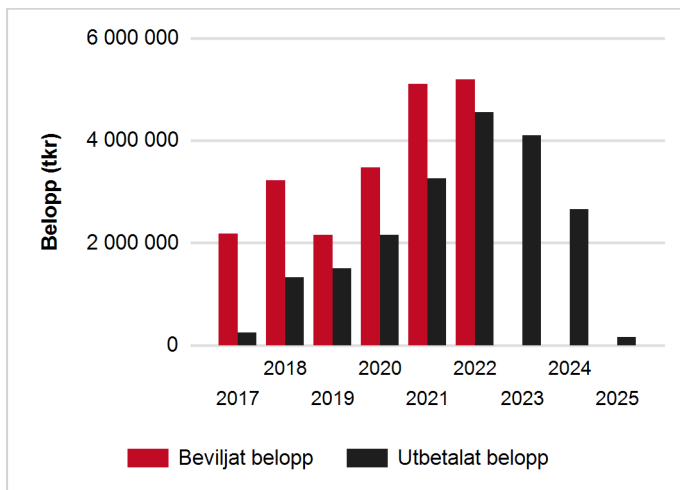
Förordning (2016:881) om statligt investeringsstöd för hyresbostäder och för bostäder för studerande. Stöd kan lämnas till bostäder i såväl flerbostadshus som i småhus så länge upplåtelseformen är hyresrätt. Stödnivåerna är olika i olika delar av landet.

Förordning (2016:881) om statligt investeringsstöd för hyresbostäder och för bostäder för studerande. Stöd kan lämnas till bostäder i såväl flerbostadshus som i småhus så länge upplåtelseformen är hyresrätt. Stödnivåerna är olika i olika delar av landet.

Trendrapport:

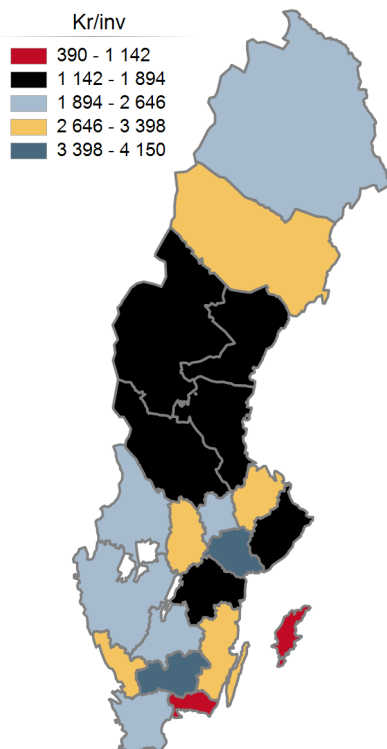
Diagrammet visar beviljat* och utbetalat belopp per år från bidragets start till och med 2025-02-01

År	Beviljat belopp(tkr)	Utbetalt belopp(tkr)
2017	2 183 711	250 171
2018	3 226 179	1 322 533
2019	2 158 158	1 505 574
2020	3 477 508	2 149 984
2021	5 097 367	3 254 914
2022	5 196 451	4 555 009
2023	0	4 105 992
2024	0	2 657 917
2025	0	159 099
Totalt	21 339 376	19 961 194



*Beviljat belopp på den här och följande sidor visar en förväntad utbetalning som dock kan förändras vid nya omständigheter i ärenden.

Kartan visar beviljat belopp per invånare för varje län från bidraget start till och med 2025-02-01



Län	Beviljat belopp	Invånare	Beviljat belopp / invånare
Blekinge län	166 780 743	158 740	1 051
Dalarnas län	538 177 784	288 310	1 867
Gotlands län	23 834 811	61 173	390
Gävleborgs län	403 148 192	287 334	1 403
Hallands län	1 149 403 628	342 805	3 353
Jämtlands län	195 838 167	132 670	1 476
Jönköpings län	751 497 296	369 113	2 036
Kalmar län	814 850 469	247 711	3 290
Kronobergs län	835 440 289	204 335	4 089
Norrbottnens län	628 684 316	249 177	2 523
Skåne län	2 935 934 790	1 414 324	2 076
Stockholms län	3 197 439 460	2 440 027	1 310
Södermanlands län	1 238 519 638	302 566	4 093
Uppsala län	1 232 172 452	400 682	3 075
Värmlands län	598 931 404	283 976	2 109
Västerbottens län	785 648 397	276 295	2 844
Västernorrlands län	384 885 773	243 265	1 582
Västmanlands län	609 760 490	295 134	2 066
Västra Götalands län	3 406 724 494	1 758 656	1 937
Örebro län	816 429 851	307 772	2 653
Östergötlands län	625 273 353	471 912	1 325
Totalt	21 339 375 796	10 535 977	2 025



Boverket Statligt investeringsstöd för hyresbostäder

Detaljrapport:

Rapporten visar antalet inkomna, beviljade och utbetalade ansökningar samt beviljat och utbetalat belopp från bidragets start till och med 2025-02-01

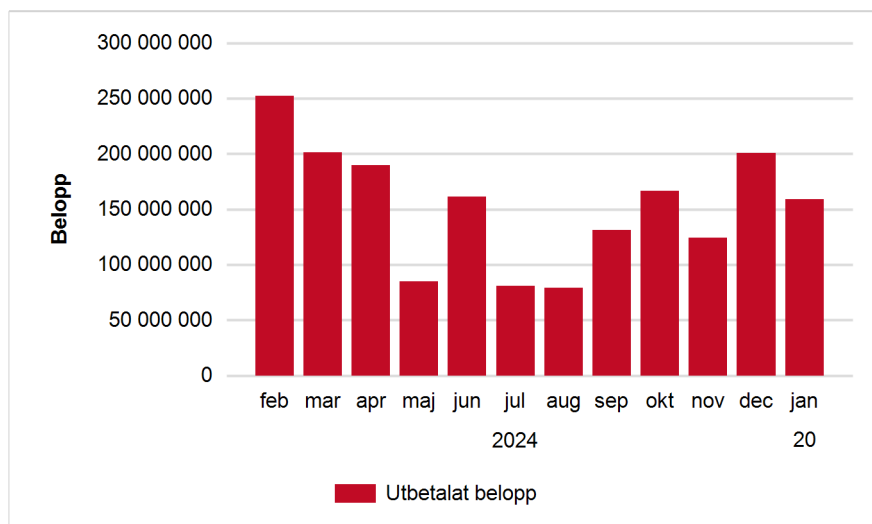
Län	Antal inkomna ansökningar	Beviljade ansökningar	Beviljat belopp	Utbetalade ansökningar	Utbetalat belopp
Blekinge län	63	24	166 780 743	23	161 030 343
Dalarnas län	100	43	538 177 784	40	475 013 879
Gotlands län	10	3	23 834 811	3	23 834 811
Gävleborgs län	57	31	403 148 192	30	366 280 855
Hallands län	142	85	1 149 403 628	82	1 137 706 188
Jämtlands län	25	13	195 838 167	13	195 838 167
Jönköpings län	165	72	751 497 296	69	721 052 512
Kalmar län	136	63	814 850 469	61	788 039 349
Kronobergs län	103	66	835 440 289	59	693 328 120
Norrbottnens län	84	41	628 684 316	38	565 208 896
Skåne län	435	223	2 935 934 790	218	2 838 597 668
Stockholms län	309	141	3 197 439 460	131	2 908 513 339
Södermanlands län	181	85	1 238 519 638	81	1 170 710 535
Uppsala län	147	55	1 232 172 452	49	1 056 475 485
Värmlands län	110	41	598 931 404	41	594 046 155
Västerbottens län	71	35	785 648 397	30	649 128 727
Västernorrlands län	62	29	384 885 773	20	244 793 848
Västmanlands län	82	35	609 760 490	35	609 760 490
Västra Götalands län	536	290	3 406 724 494	284	3 369 407 593
Örebro län	117	64	816 429 851	61	791 832 591
Östergötlands län	110	54	625 273 353	52	600 594 153
Totalt	3 045	1 493	21 339 375 796	1 420	19 961 193 704

Trendrapport senaste året:

Diagrammet visar beviljat och utbetalat belopp** per månad under det senaste året till och med 2025-02-01

År	Månad	Beviljat belopp	Utbetalt belopp
2024	feb	0	252 520 572
2024	mar	0	201 421 054
2024	apr	0	189 902 136
2024	maj	0	85 270 930
2024	jun	0	161 413 172
2024	jul	0	80 928 032
2024	aug	0	79 104 882
2024	sep	0	131 212 112
2024	okt	0	166 426 041
2024	nov	0	124 371 924
2024	dec	0	200 738 038
2025	jan	0	159 099 367
Alla	Totalt	0	1 832 408 260

**Utbetalat belopp innebär utbetalningar som varit med i utbetalningskörningarna för respektive månad.



Detaljrapport:

Nedanstående rapport visar en jämförelse mellan antalet inkomna ansökningar samt utbetalade ansökningar och utbetalat belopp för de senaste två tolv månadersperioderna.

Län	t o m 2024-02-01		2024-02-02	t o m 2025-02-01	
	Utbetalade ansökningar	Utbetalat belopp	Antal inkomna ansökningar	Utbetalade ansökningar	Utbetalat belopp
Blekinge län	2	26 836 600	0	1	21 954 240
Dalarnas län	7	122 536 644	0	3	26 291 545
Gävleborgs län	2	60 605 650	0	0	0
Hallands län	14	134 311 975	0	1	28 196 700
Jämtlands län	1	23 933 700	0	0	0
Jönköpings län	19	275 455 852	0	6	71 091 720
Kalmar län	4	85 871 537	0	2	17 281 897
Kronobergs län	6	119 648 217	0	9	234 524 414
Norrbottnens län	1	22 994 100	0	6	132 307 570
Skåne län	35	594 743 995	0	12	247 938 472
Stockholms län	31	857 172 470	0	11	373 327 982
Södermanlands län	15	401 731 314	1	7	130 859 910
Uppsala län	15	461 325 863	0	2	42 156 871
Värmlands län	6	163 627 424	0	4	136 443 953
Västerbottens län	7	257 748 364	0	5	134 060 604
Västernorrlands län	1	21 340 200	0	3	51 908 700
Västmanlands län	7	195 292 088	0	1	34 270 460
Västra Götalands län	41	865 526 801	0	6	37 543 067
Örebro län	4	99 577 300	0	0	0
Östergötlands län	9	130 353 135	0	7	112 250 155
Totalt	227	4 920 633 229	1	86	1 832 408 260