

## Statligt stöd för att anordna och tillhandahålla bostäder för äldre personer

### Dokumentets innehåll:

- Sid 1: Trendrapport från bidragets start
- Sid 2: Beviljade bidrag, länsvis på karta
- Sid 3: Detaljrapport från bidragets start
- Sid 4: Trendrapport senaste året
- Sid 5: Detaljrapport för de två senaste 12-månadersperioderna
- Sid 6: Detaljrapport antal lägenheter från bidragets start
- Sid 7: Detaljrapport antal lägenheter senaste året

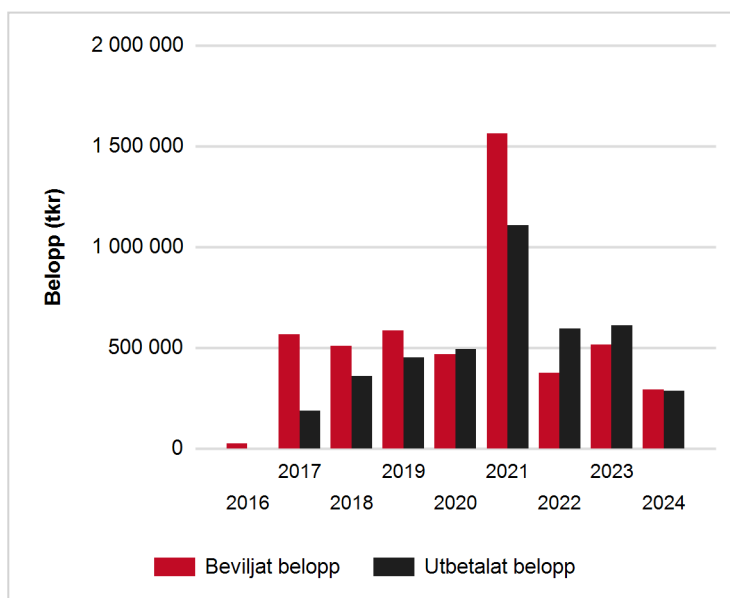
### Information om bidraget:

Förordning (2016:848) om statligt stöd för att anordna och tillhandahålla bostäder för äldre personer

### Trendrapport:

Diagrammet visar beviljat\* och utbetalat belopp per år från bidragets start till och med 2024-09-01

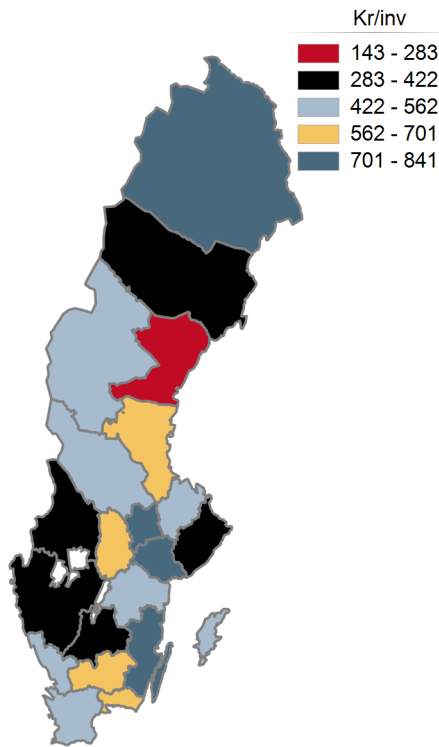
År	Beviljat belopp(tkr)	Utbetalt belopp(tkr)
2016	23 910	0
2017	565 015	188 634
2018	508 316	359 512
2019	583 966	450 984
2020	467 311	493 677
2021	1 562 365	1 108 698
2022	374 809	594 060
2023	515 909	611 352
2024	293 429	287 015
<b>Totalt</b>	<b>4 895 032</b>	<b>4 093 932</b>



\*Beviljat belopp på den här och följande sidor visar en förväntad utbetalning som dock kan förändras vid nya omständigheter i ärenden.

## Statligt stöd för att anordna och tillhandahålla bostäder för äldre personer

Kartan visar beviljat belopp per invånare för varje län från bidraget start till och med 2024-09-01



Län	Beviljat belopp	Invånare	Beviljat belopp/invånare
Blekinge län	96 119 112	158 740	606
Dalarnas län	155 981 813	288 310	541
Gotlands län	34 029 512	61 173	556
Gävleborgs län	196 029 507	287 334	682
Hallands län	163 321 426	342 805	476
Jämtlands län	56 666 022	132 670	427
Jönköpings län	113 452 420	369 113	307
Kalmar län	208 263 684	247 711	841
Kronobergs län	130 032 275	204 335	636
Norrbottnens län	201 789 316	249 177	810
Skåne län	621 190 593	1 414 324	439
Stockholms län	953 019 606	2 440 027	391
Södermanlands län	243 151 192	302 566	804
Uppsala län	197 647 914	400 682	493
Värmlands län	95 648 164	283 976	337
Västerbottens län	90 079 409	276 295	326
Västernorrlands län	34 788 337	243 265	143
Västmanlands län	210 719 821	295 134	714
Västra Götalands län	677 345 250	1 758 656	385
Örebro län	212 703 252	307 772	691
Östergötlands län	203 053 073	471 912	430
<b>Totalt</b>	<b>4 895 031 698</b>	<b>10 535 977</b>	<b>465</b>

## Statligt stöd för att anordna och tillhandahålla bostäder för äldre personer

### Detaljrapport:

Rapporten visar antalet inkomna, beviljade och utbetalade ansökningar samt beviljat och utbetalat belopp från bidragets start till och med 2024-09-01

Län	Antal inkomna ansökningar	Beviljade ansökningar	Beviljat belopp	Utbetalade ansökningar	Utbetalat belopp
Blekinge län	58	49	96 119 112	46	95 628 588
Dalarnas län	67	54	155 981 813	48	109 258 738
Gotlands län	4	4	34 029 512	4	34 029 512
Gävleborgs län	156	122	196 029 507	110	169 922 544
Hallands län	30	22	163 321 426	18	135 501 108
Jämtlands län	54	46	56 666 022	42	56 377 284
Jönköpings län	137	113	113 452 420	83	81 247 882
Kalmar län	124	106	208 263 684	100	174 196 447
Kronobergs län	47	39	130 032 275	23	109 318 902
Norrbottnens län	58	50	201 789 316	46	145 500 818
Skåne län	330	250	621 190 593	213	532 471 373
Stockholms län	963	797	953 019 606	726	811 390 818
Södermanlands län	140	110	243 151 192	97	161 104 272
Uppsala län	132	112	197 647 914	105	188 683 668
Värmlands län	40	31	95 648 164	27	88 793 107
Västerbottens län	34	26	90 079 409	25	69 962 610
Västernorrlands län	104	81	34 788 337	76	33 798 463
Västmanlands län	82	72	210 719 821	59	147 498 825
Västra Götalands län	314	246	677 345 250	224	594 393 514
Örebro län	52	45	212 703 252	39	170 446 572
Östergötlands län	170	146	203 053 073	134	184 406 794
<b>Totalt</b>	<b>3 096</b>	<b>2 521</b>	<b>4 895 031 698</b>	<b>2 245</b>	<b>4 093 931 839</b>

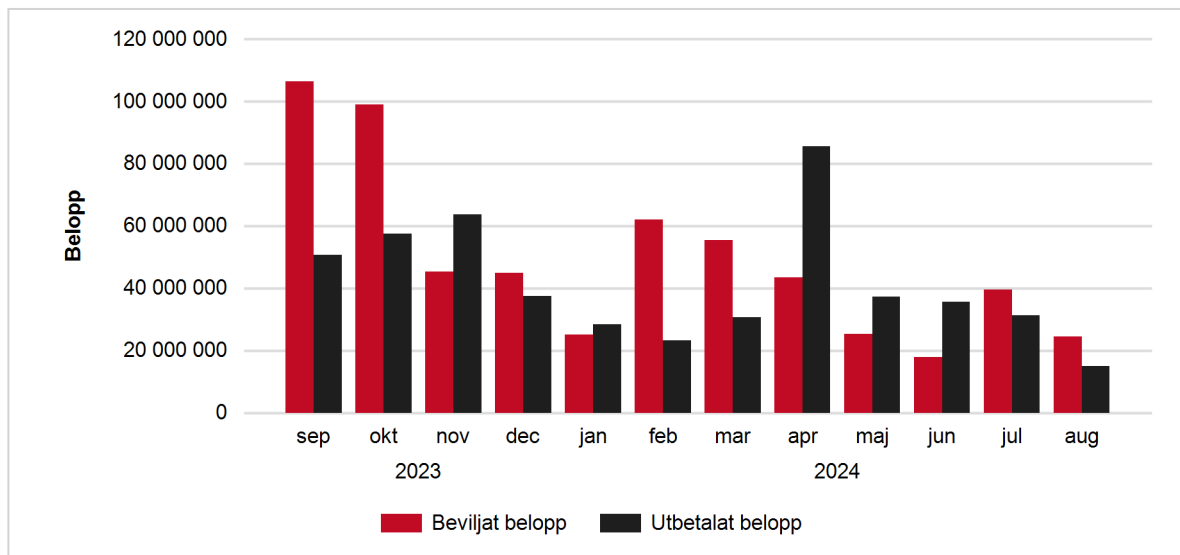
## Statligt stöd för att anordna och tillhandahålla bostäder för äldre personer

### Trendrapport senaste året:

Diagrammet visar beviljat och utbetalat belopp\*\* per månad under det senaste året till och med 2024-09-01

År	Månad	Beviljat belopp	Utbetalt belopp
2023	sep	106 416 425	50 600 673
2023	okt	99 056 105	57 497 807
2023	nov	45 385 598	63 807 675
2023	dec	44 961 218	37 409 240
2024	jan	25 098 464	28 487 810
2024	feb	62 134 976	23 251 016
2024	mar	55 554 226	30 619 975
2024	apr	43 488 228	85 539 963
2024	maj	25 207 323	37 205 943
2024	jun	17 932 032	35 611 687
2024	jul	39 548 755	31 344 524
2024	aug	24 465 293	14 953 844
<b>Alla</b>	<b>Totalt</b>	<b>589 248 643</b>	<b>496 330 157</b>

\*\*Utbetalat belopp innebär utbetalningar som varit med i utbetalningskörningarna för respektive månad.



## Statligt stöd för att anordna och tillhandahålla bostäder för äldre personer

### Detaljrapport:

Nedanstående rapport visar en jämförelse mellan antalet inkomna ansökningar samt utbetalade ansökningar och utbetalat belopp för de senaste två tolv månadersperioderna.

Län	2022-09-02	t o m	2023-09-01	2023-09-02	t o m	2024-09-01
	Antal inkomna ansökningar	Utbetalade ansökningar	Utbetalat belopp	Antal inkomna ansökningar	Utbetalade ansökningar	Utbetalat belopp
Blekinge län	16	1	200 000	17	22	2 605 656
Dalarnas län	6	9	42 053 290	9	7	25 468 223
Gävleborgs län	17	19	38 435 504	16	20	3 688 592
Hallands län	7	1	22 476 960	3	2	21 384 000
Jämtlands län	15	14	13 081 397	12	20	22 670 707
Jönköpings län	38	16	15 261 800	32	29	8 553 114
Kalmar län	2	4	4 433 280	19	16	36 031 619
Kronobergs län	18	4	32 087 688	5	13	40 055 023
Norrbottnens län	2	2	19 894 688	8	3	13 796 574
Skåne län	64	24	70 657 646	55	65	72 839 144
Stockholms län	241	124	112 617 646	143	224	82 139 702
Södermanlands län	24	12	66 072 241	31	31	6 731 632
Uppsala län	38	11	19 002 253	32	50	21 080 488
Värmlands län	2	1	6 336 000	14	8	4 626 512
Västerbottens län	0	5	7 511 765	1	0	0
Västernorrlands län	13	25	7 968 519	9	3	600 000
Västmanlands län	27	18	30 986 209	16	17	16 486 209
Västra Götalands län	35	42	72 930 077	49	51	86 705 557
Örebro län	4	6	66 488 264	13	9	1 433 678
Östergötlands län	36	14	5 386 644	45	56	29 433 727
<b>Totalt</b>	<b>605</b>	<b>352</b>	<b>653 881 871</b>	<b>529</b>	<b>646</b>	<b>496 330 157</b>

## Statligt stöd för att anordna och tillhandahålla bostäder för äldre personer

### Detaljrapport antal lägenheter:

Rapporten visar antalet lägenheter från bidragets start till och med 2024-09-01

Län	Totalt antal lägenheter från schablon	Antal nytilkomna lägenheter Nybyggnad	Antal nytilkomna lägenheter Ombyggnad	Antal nytilkomna lägenheter Tillbyggnad
Blekinge län	362	362	102	
Dalarnas län	599	599	118	
Gotlands län	192	192	4	
Gävleborgs län	698	698	195	
Hallands län	855	855	23	
Jämtlands län	252	252	16	
Jönköpings län	501	501	133	
Kalmar län	744	744	212	
Kronobergs län	614	614	5	
Norrbottnens län	969	969	69	
Skåne län	3 012	3 012	350	
Stockholms län	4 176	4 176	1 469	
Södermanlands län	1 061	1 061	57	
Uppsala län	1 047	1 047	40	
Värmlands län	450	450	106	
Västerbottens län	393	393	105	
Västernorrlands län	90	90	29	
Västmanlands län	1 059	1 059	25	
Västra Götalands län	3 178	3 178	272	
Örebro län	978	978	119	
Östergötlands län	786	786	255	
<b>Totalt</b>	<b>22 016</b>	<b>22 016</b>	<b>3 704</b>	

## Statligt stöd för att anordna och tillhandahålla bostäder för äldre personer

### Detaljrapport antal lägenheter senaste året:

Rapporten visar antalet lägenheter mellan 2023-09-02 och 2024-09-01

Län	Totalt antal lägenheter från schablon	Antal nytillkomna lägenheter Nybyggnad	Antal nytillkomna lägenheter Ombyggnad	Antal nytillkomna lägenheter Tillbyggnad
Blekinge län	0	0	0	
Dalarnas län	144	144	53	
Gävleborgs län	10	10	0	
Hallands län	123	123	23	
Jämtlands län	0	0	0	
Jönköpings län	138	138	37	
Kalmar län	83	83	0	
Kronobergs län	10	10	0	
Norrbottnens län	176	176	7	
Skåne län	135	135	23	
Stockholms län	170	170	113	
Södermanlands län	354	354	3	
Uppsala län	30	30	14	
Värmlands län	8	8	39	
Västernorrlands län	0	0	0	
Västmanlands län	166	166	1	
Västra Götalands län	311	311	43	
Örebro län	180	180	0	
Östergötlands län	100	100	13	
<b>Totalt</b>	<b>2 138</b>	<b>2 138</b>	<b>369</b>	