



Boverket Statligt stöd för att anordna och tillhandahålla bostäder för äldre personer

Dokumentets innehåll:

- Sid 1: Trendrapport från bidragets start
- Sid 2: Beviljade bidrag, länsvis på karta
- Sid 3: Detaljrapport från bidragets start
- Sid 4: Trendrapport senaste året
- Sid 5: Detaljrapport för de två senaste 12-månadersperioderna

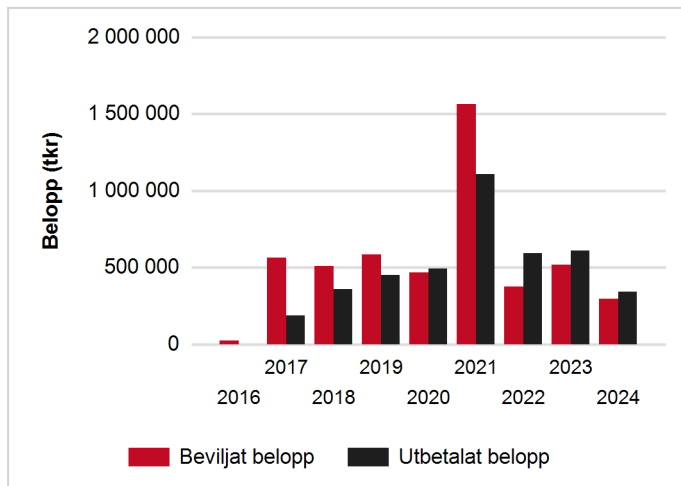
Information om bidraget:

Förordning (2016:848) om statligt stöd för att anordna och tillhandahålla bostäder för äldre personer

Trendrapport:

Diagrammet visar beviljat* och utbetalat belopp per år från bidragets start till och med 2024-09-30

År	Beviljat belopp(tkr)	Utbetalt belopp(tkr)
2016	23 910	0
2017	565 015	188 634
2018	508 316	359 512
2019	583 966	450 984
2020	467 311	493 677
2021	1 562 365	1 108 698
2022	374 809	594 060
2023	517 941	611 352
2024	293 809	340 669
Totalt	4 897 443	4 147 586

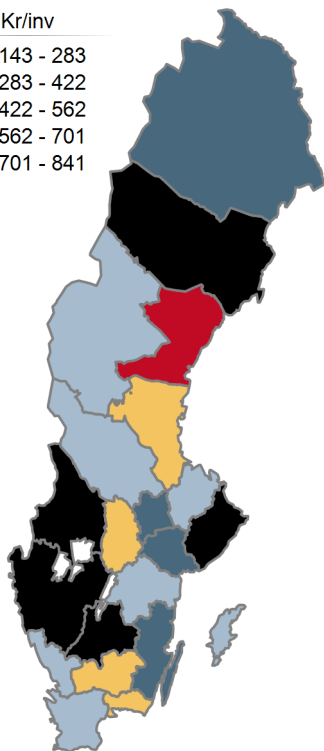



*Beviljat belopp på den här och följande sidor visar en förväntad utbetalning som dock kan förändras vid nya omständigheter i ärenden.



Boverket Statligt stöd för att anordna och tillhandahålla bostäder för äldre personer

Kartan visar beviljat belopp per invånare för varje län från bidraget start till och med 2024-09-30



Län	Beviljat belopp	Invånare	Beviljat belopp / invånare
Blekinge län	96 119 112	158 740	606
Dalarnas län	155 980 426	288 310	541
Gotlands län	34 029 512	61 173	556
Gävleborgs län	196 029 507	287 334	682
Hallands län	163 321 426	342 805	476
Jämtlands län	56 666 022	132 670	427
Jönköpings län	113 452 420	369 113	307
Kalmar län	208 263 684	247 711	841
Kronobergs län	130 032 275	204 335	636
Norrbottnens län	201 789 316	249 177	810
Skåne län	623 692 593	1 414 324	441
Stockholms län	953 019 606	2 440 027	391
Södermanlands län	242 680 348	302 566	802
Uppsala län	197 647 914	400 682	493
Värmlands län	95 648 164	283 976	337
Västerbottens län	90 079 409	276 295	326
Västernorrlands län	34 788 337	243 265	143
Västmanlands län	210 919 821	295 134	715
Västra Götalands län	677 345 250	1 758 656	385
Örebro län	212 803 095	307 772	691
Östergötlands län	203 134 321	471 912	430
Totalt	4 897 442 557	10 535 977	465

Källa: Boverkets statistiksystem



Statligt stöd för att anordna och tillhandahålla bostäder för äldre personer

Detaljrapport:

Rapporten visar antalet inkomna, beviljade och utbetalade ansökningar samt beviljat och utbetalat belopp från bidragets start till och med 2024-09-30

Län	Antal inkomna ansökningar	Beviljade ansökningar	Beviljat belopp	Utbetalade ansökningar	Utbetalat belopp
Blekinge län	62	49	96 119 112	48	95 919 114
Dalarnas län	68	54	155 980 426	48	109 258 738
Gotlands län	4	4	34 029 512	4	34 029 512
Gävleborgs län	157	122	196 029 507	110	169 922 544
Hallands län	32	22	163 321 426	18	135 501 108
Jämtlands län	54	46	56 666 022	45	56 554 649
Jönköpings län	137	113	113 452 420	83	81 247 882
Kalmar län	125	106	208 263 684	100	174 196 447
Kronobergs län	48	39	130 032 275	23	109 318 902
Norrbottnens län	63	50	201 789 316	46	145 500 818
Skåne län	335	250	623 692 593	214	543 667 789
Stockholms län	989	797	953 019 606	738	832 057 898
Södermanlands län	150	110	242 680 348	98	161 304 272
Uppsala län	136	112	197 647 914	105	188 683 668
Värmlands län	40	31	95 648 164	27	88 793 107
Västerbottens län	34	26	90 079 409	26	90 079 410
Västernorrlands län	105	81	34 788 337	76	33 798 463
Västmanlands län	82	73	210 919 821	60	147 698 825
Västra Götalands län	318	246	677 345 250	224	594 393 514
Örebro län	52	46	212 803 095	39	170 446 572
Östergötlands län	180	146	203 134 321	140	185 213 042
Totalt	3 171	2 523	4 897 442 557	2 272	4 147 586 274



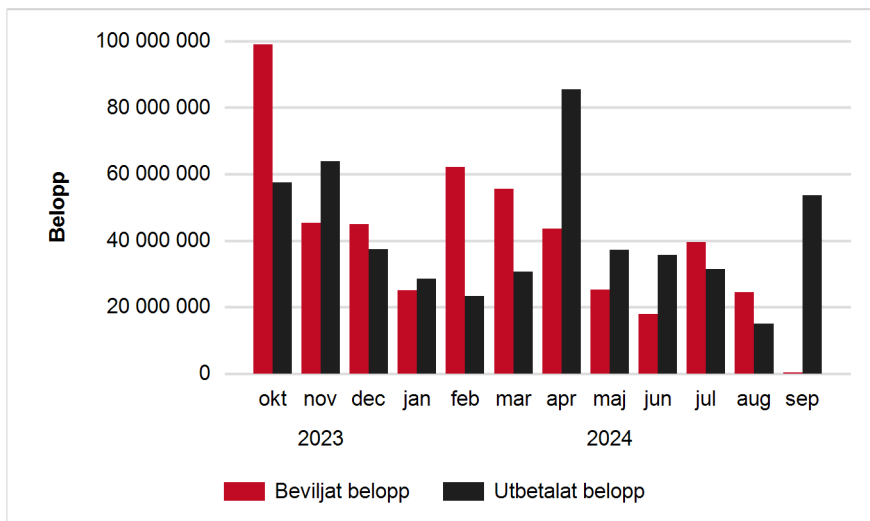
Statligt stöd för att anordna och tillhandahålla bostäder för äldre personer

Trendrapport senaste året:

Diagrammet visar beviljat och utbetalat belopp** per månad under det senaste året till och med 2024-09-30

År	Månad	Beviljat belopp	Utbetalt belopp
2023	okt	99 056 104	57 497 807
2023	nov	45 385 598	63 807 675
2023	dec	44 961 218	37 409 240
2024	jan	25 098 464	28 487 810
2024	feb	62 134 976	23 251 016
2024	mar	55 554 226	30 619 975
2024	apr	43 488 228	85 539 963
2024	maj	25 287 184	37 205 943
2024	jun	17 932 032	35 611 687
2024	jul	39 548 755	31 344 524
2024	aug	24 465 293	14 953 844
2024	sep	299 843	53 654 435
Alla	Totalt	483 211 921	499 383 919

**Utbetalat belopp innebär utbetalningar som varit med i utbetalningskörningarna för respektive månad.





Boverket Statligt stöd för att anordna och tillhandahålla bostäder för äldre personer

Detaljrapport:

Nedanstående rapport visar en jämförelse mellan antalet inkomna ansökningar samt utbetalade ansökningar och utbetalat belopp för de senaste två tolv månadersperioderna.

Län	2022-10-01	t o m	2023-09-30	2023-10-01	t o m	2024-09-30
	Antal inkomna ansökningar	Utbetalade ansökningar	Utbetalat belopp	Antal inkomna ansökningar	Utbetalade ansökningar	Utbetalat belopp
Blekinge län	16	2	330 469	21	23	2 765 713
Dalarnas län	7	8	41 917 215	10	7	25 468 223
Gävleborgs län	17	19	38 435 504	17	20	3 688 592
Hallands län	7	2	33 168 960	5	1	10 692 000
Jämtlands län	15	13	12 095 797	12	23	22 848 072
Jönköpings län	37	11	14 261 800	32	29	8 553 114
Kalmar län	3	4	5 946 000	19	15	30 685 619
Kronobergs län	19	4	32 087 688	5	13	40 055 023
Norrbottnens län	2	2	19 894 688	12	3	13 796 574
Skåne län	68	23	70 634 864	52	65	83 835 560
Stockholms län	235	120	98 700 100	160	211	98 399 870
Södermanlands län	22	12	58 965 361	41	31	5 182 192
Uppsala län	36	11	19 002 253	36	50	21 080 488
Värmlands län	5	1	6 336 000	11	8	4 626 512
Västerbottens län	0	5	7 511 765	1	1	20 116 800
Västernorrlands län	10	25	7 968 519	10	3	600 000
Västmanlands län	23	22	36 302 569	16	13	11 169 849
Västra Götalands län	34	51	78 358 171	52	36	64 292 865
Örebro län	4	5	60 014 368	13	9	1 433 678
Östergötlands län	33	13	5 133 444	55	61	30 093 175
Totalt	593	353	647 065 535	580	622	499 383 919