



Boverket Statligt stöd för att anordna och tillhandahålla bostäder för äldre personer

Dokumentets innehåll:

- Sid 1: Trendrapport från bidragets start
- Sid 2: Beviljade bidrag, länsvis på karta
- Sid 3: Detaljrapport från bidragets start
- Sid 4: Trendrapport senaste året
- Sid 5: Detaljrapport för de två senaste 12-månadersperioderna

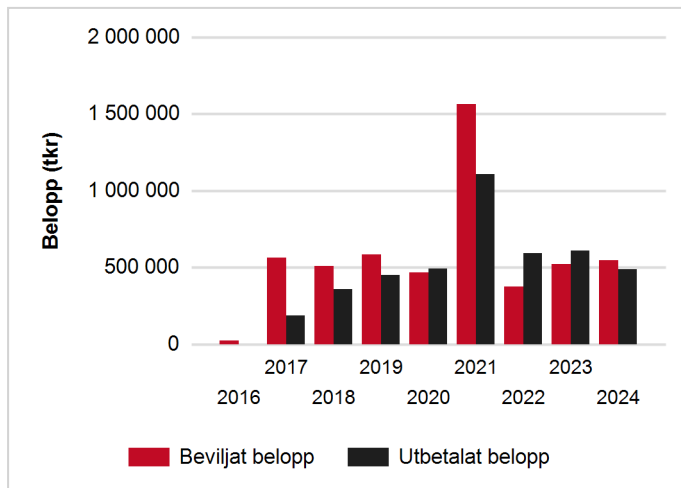
Information om bidraget:

Förordning (2016:848) om statligt stöd för att anordna och tillhandahålla bostäder för äldre personer

Trendrapport:

Diagrammet visar beviljat* och utbetalat belopp per år från bidragets start till och med 2024-12-31

År	Beviljat belopp(tkr)	Utbetalt belopp(tkr)
2016	23 910	0
2017	565 015	188 634
2018	508 316	359 512
2019	583 966	450 984
2020	467 311	493 677
2021	1 562 272	1 108 698
2022	374 809	594 060
2023	520 225	611 352
2024	546 067	486 919
Totalt	5 151 892	4 293 836



*Beviljat belopp på den här och följande sidor visar en förväntad utbetalning som dock kan förändras vid nya omständigheter i ärenden.

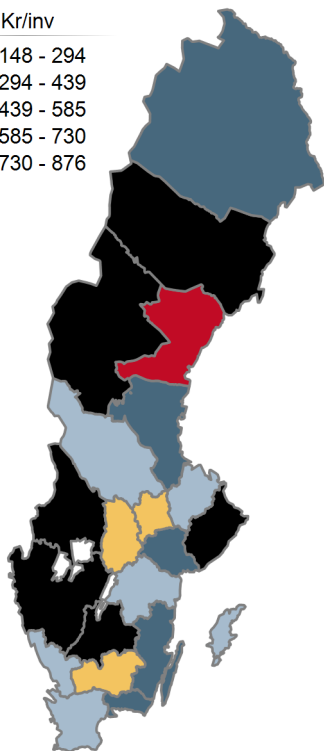


Boverket Statligt stöd för att anordna och tillhandahålla bostäder för äldre personer

Kartan visar beviljat belopp per invånare för varje län från bidraget start till och med 2024-12-31

Kr/inv

148 - 294
294 - 439
439 - 585
585 - 730
730 - 876



Län	Beviljat belopp	Invånare	Beviljat belopp / invånare
Blekinge län	118 176 480	158 740	744
Dalarnas län	158 385 601	288 310	549
Gotlands län	34 029 512	61 173	556
Gävleborgs län	230 421 315	287 334	802
Hallands län	181 026 856	342 805	528
Jämtlands län	56 815 147	132 670	428
Jönköpings län	130 871 713	369 113	355
Kalmar län	208 706 444	247 711	843
Kronobergs län	130 287 744	204 335	638
Norrbottnens län	201 989 316	249 177	811
Skåne län	647 363 282	1 414 324	458
Stockholms län	1 029 222 750	2 440 027	422
Södermanlands län	265 047 718	302 566	876
Uppsala län	198 789 047	400 682	496
Värmlands län	111 351 170	283 976	392
Västerbottens län	90 079 409	276 295	326
Västernorrlands län	35 995 612	243 265	148
Västmanlands län	211 518 414	295 134	717
Västra Götalands län	681 806 388	1 758 656	388
Örebro län	220 694 295	307 772	717
Östergötlands län	209 313 910	471 912	444
Totalt	5 151 892 122	10 535 977	489

Källa: Boverkets statistiksystem



Statligt stöd för att anordna och tillhandahålla bostäder för äldre personer

Detaljrapport:

Rapporten visar antalet inkomna, beviljade och utbetalade ansökningar samt beviljat och utbetalat belopp från bidragets start till och med 2024-12-31

Län	Antal inkomna ansökningar	Beviljade ansökningar	Beviljat belopp	Utbetalade ansökningar	Utbetalat belopp
Blekinge län	66	58	118 176 480	54	96 553 365
Dalarnas län	76	62	158 385 601	50	109 385 351
Gotlands län	4	4	34 029 512	4	34 029 512
Gävleborgs län	158	124	230 421 315	113	170 522 544
Hallands län	34	28	181 026 856	18	135 501 108
Jämtlands län	55	47	56 815 147	46	56 666 024
Jönköpings län	140	118	130 871 713	86	81 700 956
Kalmar län	128	109	208 706 444	103	179 982 447
Kronobergs län	51	38	130 287 744	30	110 645 777
Norrbottnens län	65	51	201 989 316	47	145 601 272
Skåne län	341	264	647 363 282	243	592 146 043
Stockholms län	1 027	842	1 029 222 750	780	875 681 124
Södermanlands län	152	131	265 047 718	107	171 855 166
Uppsala län	142	120	198 789 047	110	189 409 105
Värmlands län	43	33	111 351 170	28	88 814 513
Västerbottens län	34	26	90 079 409	26	90 079 410
Västernorrlands län	115	88	35 995 612	78	34 198 463
Västmanlands län	84	76	211 518 414	68	152 422 704
Västra Götalands län	348	254	681 806 388	234	618 720 826
Örebro län	55	48	220 694 295	40	170 546 415
Östergötlands län	204	170	209 313 910	164	189 373 452
Totalt	3 322	2 691	5 151 892 122	2 429	4 293 835 577



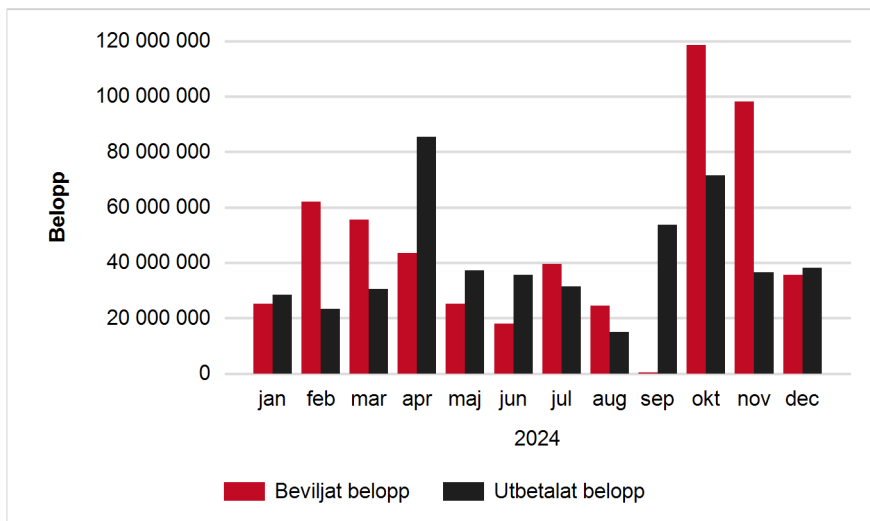
Statligt stöd för att anordna och tillhandahålla bostäder för äldre personer

Trendrapport senaste året:

Diagrammet visar beviljat och utbetalat belopp** per månad under det senaste året till och med 2024-12-31

År	Månad	Beviljat belopp	Utbetalt belopp
2024	jan	25 098 464	28 487 810
2024	feb	62 134 976	23 251 016
2024	mar	55 554 226	30 619 975
2024	apr	43 488 228	85 539 963
2024	maj	25 287 184	37 205 943
2024	jun	17 939 145	35 611 687
2024	jul	39 548 911	31 344 524
2024	aug	24 409 043	14 953 844
2024	sep	299 843	53 654 435
2024	okt	118 520 630	71 602 401
2024	nov	98 236 101	36 529 784
2024	dec	35 550 641	38 117 118
Alla	Totalt	546 067 392	486 918 500

**Utbetalat belopp innebär utbetalningar som varit med i utbetalningskörningarna för respektive månad.





Boverket Statligt stöd för att anordna och tillhandahålla bostäder för äldre personer

Detaljrapport:

Nedanstående rapport visar en jämförelse mellan antalet inkomna ansökningar samt utbetalade ansökningar och utbetalat belopp för de senaste två tolv månadersperioderna.

Län	2023-01-01	t o m	2023-12-31	2024-01-01	t o m	2024-12-31
	Antal inkomna ansökningar	Utbetalade ansökningar	Utbetalat belopp	Antal inkomna ansökningar	Utbetalade ansökningar	Utbetalat belopp
Blekinge län	11	13	1 462 153	24	18	2 268 280
Dalarnas län	8	9	42 347 186	17	5	12 071 613
Gävleborgs län	23	17	20 325 095	10	20	3 779 842
Hallands län	1	2	33 168 960	6	1	10 692 000
Jämtlands län	19	26	28 702 127	9	11	6 353 117
Jönköpings län	26	13	1 953 758	32	24	7 887 430
Kalmar län	15	5	6 938 000	8	17	35 479 619
Kronobergs län	20	3	28 087 560	7	20	41 381 898
Norrbottnens län	1	3	20 051 966	14	3	13 739 750
Skåne län	61	45	96 979 281	51	65	89 412 640
Stockholms län	187	182	72 913 556	163	153	113 280 659
Södermanlands län	25	25	45 183 375	34	22	13 150 894
Uppsala län	31	29	6 978 587	31	29	17 995 237
Värmlands län	11	2	1 643 620	8	7	3 004 298
Västerbottens län	0	5	7 511 765	1	1	20 116 800
Västernorrlands län	6	27	8 368 519	18	3	600 000
Västmanlands län	14	26	20 979 686	13	12	14 476 635
Västra Götalands län	32	51	85 418 979	80	26	64 032 661
Örebro län	9	9	60 549 365	11	6	998 524
Östergötlands län	25	29	21 788 826	68	66	16 196 603
Totalt	525	521	611 352 364	605	509	486 918 500