



Statligt stöd för att anordna och tillhandahålla bostäder för äldre personer

Dokumentets innehåll:

- Sid 1: Trendrapport från bidragets start
- Sid 2: Beviljade bidrag, länsvis på karta
- Sid 3: Detaljrapport från bidragets start
- Sid 4: Trendrapport senaste året
- Sid 5: Detaljrapport för de två senaste 12-månadersperioderna

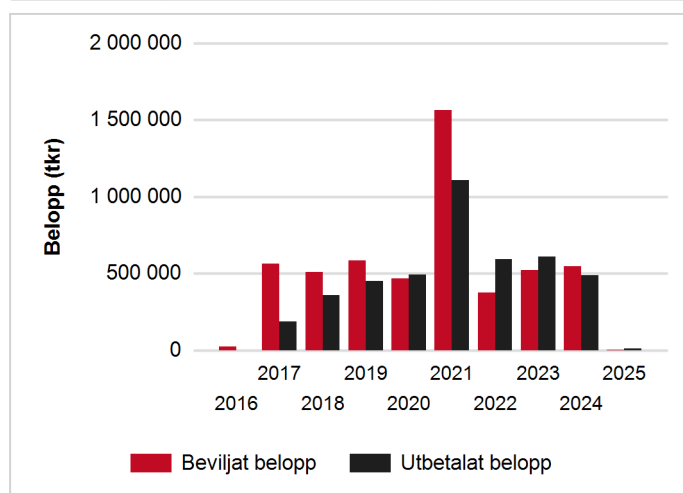
Information om bidraget:

Förordning (2016:848) om statligt stöd för att anordna och tillhandahålla bostäder för äldre personer

Trendrapport:

Diagrammet visar beviljat* och utbetalat belopp per år från bidragets start till och med 2025-02-01

År	Beviljat belopp(tkr)	Utbetalt belopp(tkr)
2016	23 910	0
2017	565 015	188 634
2018	508 316	359 512
2019	583 966	450 984
2020	467 311	493 677
2021	1 562 272	1 108 698
2022	374 809	594 060
2023	520 225	611 352
2024	544 759	486 919
2025	200	11 643
Totalt	5 150 784	4 305 478

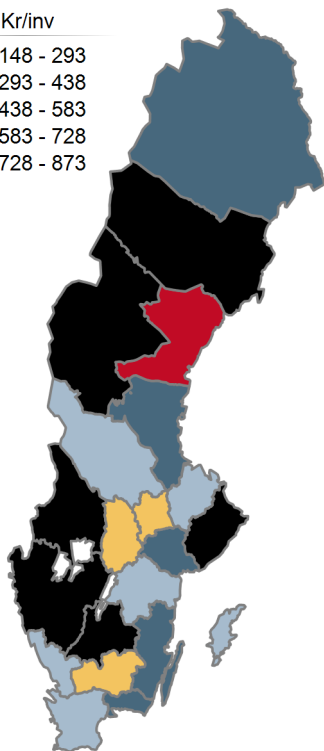



*Beviljat belopp på den här och följande sidor visar en förväntad utbetalning som dock kan förändras vid nya omständigheter i ärenden.



Boverket Statligt stöd för att anordna och tillhandahålla bostäder för äldre personer

Kartan visar beviljat belopp per invånare för varje län från bidraget start till och med 2025-02-01



Län	Beviljat belopp	Invånare	Beviljat belopp / invånare
Blekinge län	118 176 480	158 740	744
Dalarnas län	158 385 601	288 310	549
Gotlands län	34 029 512	61 173	556
Gävleborgs län	230 421 315	287 334	802
Hallands län	181 026 856	342 805	528
Jämtlands län	56 783 663	132 670	428
Jönköpings län	130 976 584	369 113	355
Kalmar län	208 706 444	247 711	843
Kronobergs län	130 287 744	204 335	638
Norrbottnens län	201 989 316	249 177	811
Skåne län	647 216 440	1 414 324	458
Stockholms län	1 028 785 248	2 440 027	422
Södermanlands län	264 247 718	302 566	873
Uppsala län	198 789 047	400 682	496
Värmlands län	111 351 170	283 976	392
Västerbottens län	90 079 409	276 295	326
Västernorrlands län	35 995 612	243 265	148
Västmanlands län	211 518 414	295 134	717
Västra Götalands län	682 008 774	1 758 656	388
Örebro län	220 694 295	307 772	717
Östergötlands län	209 313 910	471 912	444
Totalt	5 150 783 551	10 535 977	489

Källa: Boverkets statistiksystem



Boverket Statligt stöd för att anordna och tillhandahålla bostäder för äldre personer

Detaljrapport:

Rapporten visar antalet inkomna, beviljade och utbetalade ansökningar samt beviljat och utbetalat belopp från bidragets start till och med 2025-02-01

Län	Antal inkomna ansökningar	Beviljade ansökningar	Beviljat belopp	Utbetalade ansökningar	Utbetalat belopp
Blekinge län	70	58	118 176 480	55	96 592 482
Dalarnas län	76	62	158 385 601	50	109 385 351
Gotlands län	4	4	34 029 512	4	34 029 512
Gävleborgs län	160	124	230 421 315	116	172 896 719
Hallands län	34	28	181 026 856	20	135 585 483
Jämtlands län	56	47	56 783 663	47	56 783 665
Jönköpings län	150	118	130 976 584	93	82 627 858
Kalmar län	130	109	208 706 444	103	179 982 447
Kronobergs län	52	38	130 287 744	32	111 000 464
Norrbottnens län	67	51	201 989 316	47	145 601 272
Skåne län	345	263	647 216 440	243	592 146 043
Stockholms län	1 035	840	1 028 785 248	795	878 643 622
Södermanlands län	157	127	264 247 718	107	171 855 166
Uppsala län	142	120	198 789 047	111	189 508 842
Värmlands län	43	33	111 351 170	30	91 616 873
Västerbottens län	34	26	90 079 409	26	90 079 410
Västernorrlands län	116	88	35 995 612	84	35 388 338
Västmanlands län	84	76	211 518 414	68	152 422 704
Västra Götalands län	354	255	682 008 774	236	619 029 871
Örebro län	55	48	220 694 295	43	170 928 915
Östergötlands län	243	170	209 313 910	164	189 373 452
Totalt	3 407	2 685	5 150 783 551	2 474	4 305 478 489



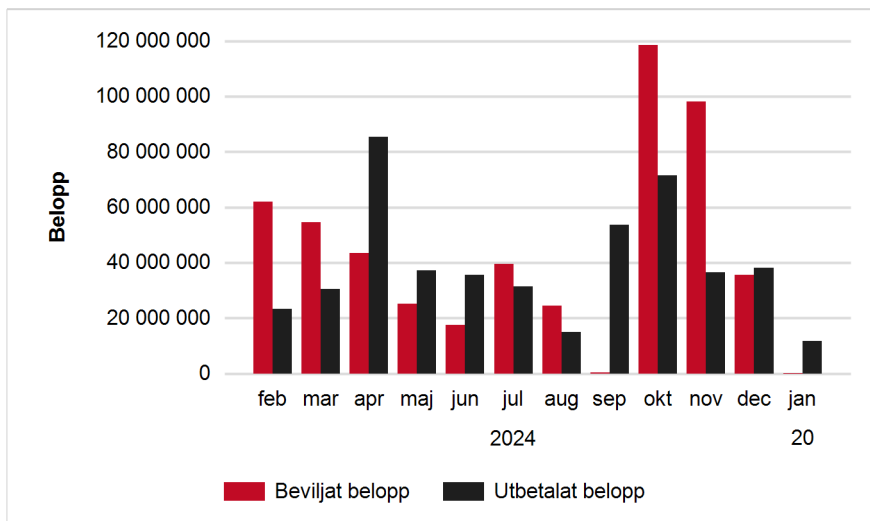
Boverket Statligt stöd för att anordna och tillhandahålla bostäder för äldre personer

Trendrapport senaste året:

Diagrammet visar beviljat och utbetalat belopp** per månad under det senaste året till och med 2025-02-01

År	Månad	Beviljat belopp	Utbetalt belopp
2024	feb	62 134 976	23 251 016
2024	mar	54 607 384	30 619 975
2024	apr	43 488 228	85 539 963
2024	maj	25 287 184	37 205 943
2024	jun	17 539 145	35 611 687
2024	jul	39 548 911	31 344 524
2024	aug	24 513 914	14 953 844
2024	sep	299 843	53 654 435
2024	okt	118 483 128	71 602 401
2024	nov	98 207 355	36 529 784
2024	dec	35 550 641	38 117 118
2025	jan	200 000	11 642 912
Alla	Totalt	519 860 709	470 073 602

**Utbetalat belopp innebär utbetalningar som varit med i utbetalningskörningarna för respektive månad.





Boverket Statligt stöd för att anordna och tillhandahålla bostäder för äldre personer

Detaljrapport:

Nedanstående rapport visar en jämförelse mellan antalet inkomna ansökningar samt utbetalade ansökningar och utbetalat belopp för de senaste två tolv månadersperioderna.

Län	2023-02-02	t o m	2024-02-01	2024-02-02	t o m	2025-02-01
	Antal inkomna ansökningar	Utbetalade ansökningar	Utbetalat belopp	Antal inkomna ansökningar	Utbetalade ansökningar	Utbetalat belopp
Blekinge län	12	12	1 262 153	25	19	2 307 397
Dalarnas län	7	9	42 347 186	16	5	12 071 613
Gävleborgs län	28	17	20 365 095	6	22	5 954 017
Hallands län	1	2	33 168 960	6	3	10 776 375
Jämtlands län	16	30	29 363 440	9	8	5 809 445
Jönköpings län	26	12	1 888 164	41	30	8 644 926
Kalmar län	16	5	6 938 000	9	17	35 479 619
Kronobergs län	20	4	45 206 640	8	21	24 617 505
Norrbottnens län	1	2	15 965 598	16	3	13 739 750
Skåne län	60	54	92 602 844	47	52	86 938 386
Stockholms län	184	188	74 007 802	159	162	115 148 911
Södermanlands län	21	25	45 245 188	39	20	12 750 894
Uppsala län	29	28	4 011 227	27	29	17 894 974
Värmlands län	11	2	1 643 620	8	9	5 806 658
Västerbottens län	0	1	7 059 600	1	1	20 116 800
Västernorrlands län	9	27	8 368 519	15	9	1 789 875
Västmanlands län	16	25	11 657 846	8	12	14 476 635
Västra Götalands län	33	49	89 268 144	77	24	59 485 554
Örebro län	9	8	60 349 365	11	9	1 381 024
Östergötlands län	27	33	22 346 446	105	58	14 883 244
Totalt	526	533	613 065 837	633	513	470 073 602