



# Boverket Statligt stöd för att anordna och tillhandahålla bostäder för äldre personer

## Dokumentets innehåll:

- Sid 1: Trendrapport från bidragets start
- Sid 2: Beviljade bidrag, länsvis på karta
- Sid 3: Detaljrapport från bidragets start
- Sid 4: Trendrapport senaste året
- Sid 5: Detaljrapport för de två senaste 12-månadersperioderna

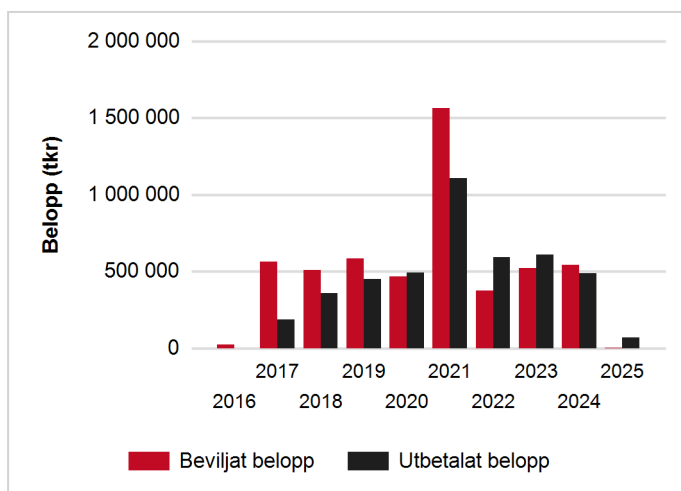
## Information om bidraget:

Förordning (2016:848) om statligt stöd för att anordna och tillhandahålla bostäder för äldre personer

## Trendrapport:

Diagrammet visar beviljat\* och utbetalat belopp per år från bidragets start till och med 2025-03-01

År	Beviljat belopp(tkr)	Utbetalt belopp(tkr)
2016	23 910	0
2017	565 015	188 634
2018	508 316	359 512
2019	583 966	450 984
2020	467 311	493 677
2021	1 562 272	1 108 698
2022	374 836	594 060
2023	520 187	611 352
2024	544 543	486 919
2025	200	69 433
<b>Totalt</b>	<b>5 150 556</b>	<b>4 363 268</b>



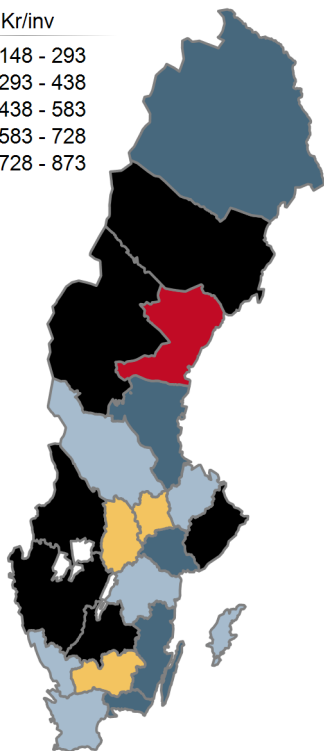

\*Beviljat belopp på den här och följande sidor visar en förväntad utbetalning som dock kan förändras vid nya omständigheter i ärenden.





# Boverket Statligt stöd för att anordna och tillhandahålla bostäder för äldre personer

Kartan visar beviljat belopp per invånare för varje län från bidraget start till och med 2025-03-01



Län	Beviljat belopp	Invånare	Beviljat belopp / invånare
Blekinge län	118 176 480	158 740	744
Dalarnas län	158 406 101	288 310	549
Gotlands län	34 029 512	61 173	556
Gävleborgs län	230 421 315	287 334	802
Hallands län	181 026 856	342 805	528
Jämtlands län	56 783 663	132 670	428
Jönköpings län	130 976 584	369 113	355
Kalmar län	208 706 444	247 711	843
Kronobergs län	130 287 744	204 335	638
Norrbottnens län	201 989 316	249 177	811
Skåne län	647 252 970	1 414 324	458
Stockholms län	1 028 785 060	2 440 027	422
Södermanlands län	264 047 718	302 566	873
Uppsala län	198 789 047	400 682	496
Värmlands län	111 351 170	283 976	392
Västerbottens län	90 079 409	276 295	326
Västernorrlands län	35 995 612	243 265	148
Västmanlands län	211 518 414	295 134	717
Västra Götalands län	681 924 447	1 758 656	388
Örebro län	220 694 295	307 772	717
Östergötlands län	209 313 910	471 912	444
<b>Totalt</b>	<b>5 150 556 066</b>	<b>10 535 977</b>	<b>489</b>



# Statligt stöd för att anordna och tillhandahålla bostäder för äldre personer

## Detaljrapport:

Rapporten visar antalet inkomna, beviljade och utbetalade ansökningar samt beviljat och utbetalat belopp från bidragets start till och med 2025-03-01

Län	Antal inkomna ansökningar	Beviljade ansökningar	Beviljat belopp	Utbetalade ansökningar	Utbetalat belopp
Blekinge län	72	58	118 176 480	55	96 592 482
Dalarnas län	76	62	158 406 101	56	120 861 575
Gotlands län	4	4	34 029 512	4	34 029 512
Gävleborgs län	163	124	230 421 315	117	191 904 719
Hallands län	34	28	181 026 856	21	135 705 858
Jämtlands län	59	47	56 783 663	47	56 783 665
Jönköpings län	155	118	130 976 584	99	83 827 858
Kalmar län	131	109	208 706 444	104	180 182 447
Kronobergs län	52	38	130 287 744	32	111 000 464
Norrbottnens län	69	51	201 989 316	47	145 601 272
Skåne län	349	263	647 252 970	248	596 971 693
Stockholms län	1 058	840	1 028 785 060	803	880 010 191
Södermanlands län	158	126	264 047 718	111	172 655 166
Uppsala län	142	120	198 789 047	111	189 508 842
Värmlands län	43	33	111 351 170	30	91 616 873
Västerbottens län	34	26	90 079 409	26	90 079 410
Västernorrlands län	118	88	35 995 612	84	35 388 338
Västmanlands län	84	76	211 518 414	69	152 622 704
Västra Götalands län	362	254	681 924 447	239	637 273 876
Örebro län	59	48	220 694 295	43	170 928 915
Östergötlands län	254	170	209 313 910	166	189 722 231
<b>Totalt</b>	<b>3 476</b>	<b>2 683</b>	<b>5 150 556 066</b>	<b>2 512</b>	<b>4 363 268 091</b>



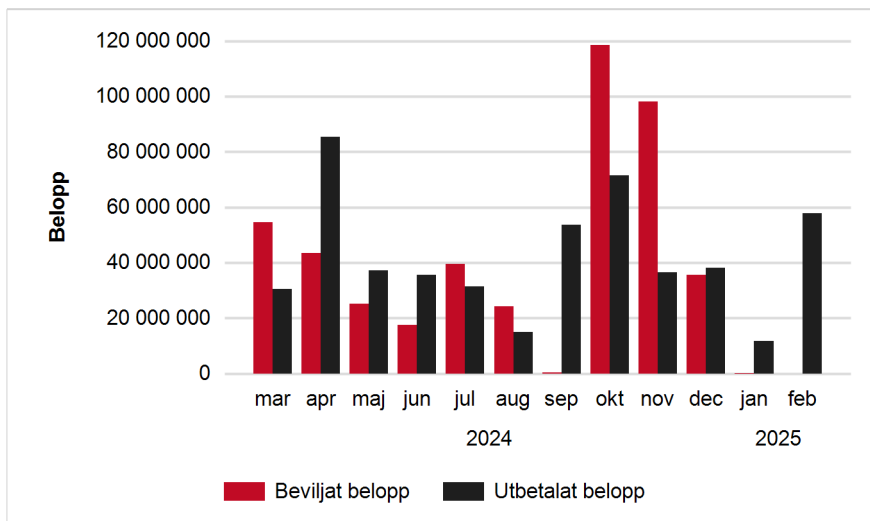
# Boverket Statligt stöd för att anordna och tillhandahålla bostäder för äldre personer

## Trendrapport senaste året:

Diagrammet visar beviljat och utbetalat belopp\*\* per månad under det senaste året till och med 2025-03-01

År	Månad	Beviljat belopp	Utbetalt belopp
2024	mar	54 607 384	30 619 975
2024	apr	43 488 228	85 539 963
2024	maj	25 287 184	37 205 943
2024	jun	17 539 145	35 611 687
2024	jul	39 504 728	31 344 524
2024	aug	24 313 914	14 953 844
2024	sep	299 843	53 654 435
2024	okt	118 483 128	71 602 401
2024	nov	98 235 231	36 529 784
2024	dec	35 550 453	38 117 118
2025	jan	200 000	11 642 912
2025	feb	0	57 789 602
<b>Alla</b>	<b>Totalt</b>	<b>457 509 238</b>	<b>504 612 188</b>

\*\*Utbetalat belopp innebär utbetalningar som varit med i utbetalningskörningarna för respektive månad.





# Boverket Statligt stöd för att anordna och tillhandahålla bostäder för äldre personer

## Detaljrapport:

Nedanstående rapport visar en jämförelse mellan antalet inkomna ansökningar samt utbetalade ansökningar och utbetalat belopp för de senaste två tolv månadersperioderna.

Län	2023-03-02	t o m	2024-03-01	2024-03-02	t o m	2025-03-01
	Antal inkomna ansökningar	Utbetalade ansökningar	Utbetalat belopp	Antal inkomna ansökningar	Utbetalade ansökningar	Utbetalat belopp
Blekinge län	19	13	1 450 000	19	18	2 119 550
Dalarnas län	7	7	42 066 111	14	11	23 547 837
Gävleborgs län	27	18	20 565 095	8	22	24 762 017
Hallands län	2	2	33 168 960	5	4	10 896 750
Jämtlands län	9	28	29 115 197	11	8	5 809 445
Jönköpings län	34	18	4 225 764	33	30	7 507 326
Kalmar län	17	5	6 938 000	9	18	35 679 619
Kronobergs län	20	5	51 063 480	8	20	18 760 665
Norrbottens län	3	2	15 965 598	16	3	13 739 750
Skåne län	56	56	79 624 806	44	54	91 202 474
Stockholms län	173	206	61 435 979	170	146	103 482 655
Södermanlands län	19	24	37 852 748	36	24	13 550 894
Uppsala län	27	28	4 011 227	27	29	17 894 974
Värmlands län	11	2	1 643 620	8	9	5 806 658
Västerbottens län	0	1	7 059 600	1	1	20 116 800
Västernorrlands län	11	27	8 368 519	15	9	1 789 875
Västmanlands län	18	17	10 455 693	6	13	14 676 635
Västra Götalands län	33	51	82 471 713	78	24	77 597 430
Örebro län	13	11	56 536 000	11	5	663 029
Östergötlands län	30	35	22 570 664	109	58	15 007 805
<b>Totalt</b>	<b>529</b>	<b>556</b>	<b>576 588 774</b>	<b>628</b>	<b>506</b>	<b>504 612 188</b>