



Boverket Statligt stöd för att anordna och tillhandahålla bostäder för äldre personer

Dokumentets innehåll:

- Sid 1: Trendrapport från bidragets start
- Sid 2: Beviljade bidrag, länsvis på karta
- Sid 3: Detaljrapport från bidragets start
- Sid 4: Trendrapport senaste året
- Sid 5: Detaljrapport för de två senaste 12-månadersperioderna

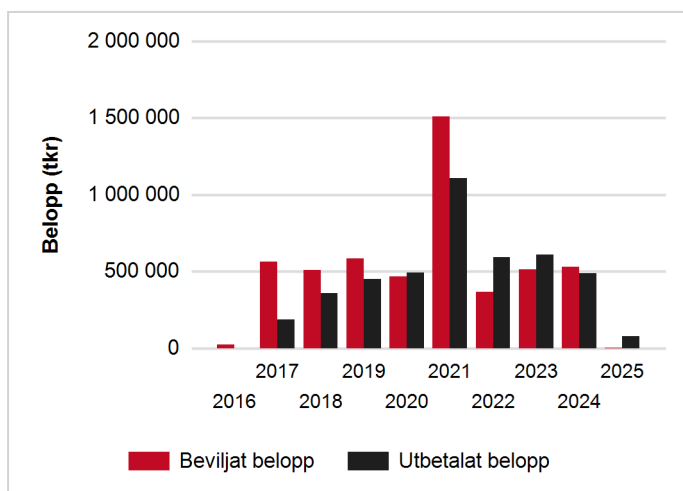
Information om bidraget:

Förordning (2016:848) om statligt stöd för att anordna och tillhandahålla bostäder för äldre personer

Trendrapport:

Diagrammet visar beviljat* och utbetalat belopp per år från bidragets start till och med 2025-04-01

År	Beviljat belopp(tkr)	Utbetalt belopp(tkr)
2016	23 910	0
2017	565 015	188 634
2018	508 316	359 512
2019	583 966	450 984
2020	467 311	493 677
2021	1 510 193	1 108 698
2022	366 567	594 060
2023	513 715	611 352
2024	530 564	486 919
2025	200	78 878
Totalt	5 069 757	4 372 713



*Beviljat belopp på den här och följande sidor visar en förväntad utbetalning som dock kan förändras vid nya omständigheter i ärenden.

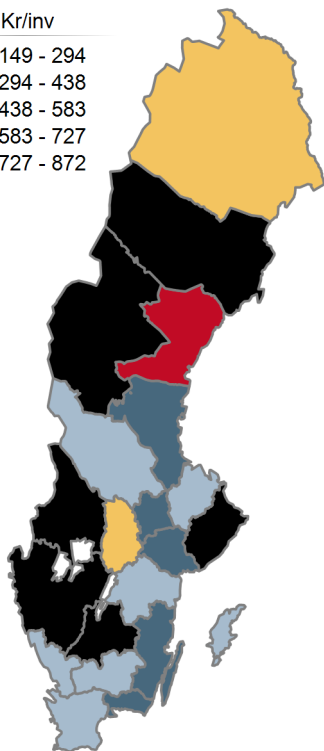



Boverket Statligt stöd för att anordna och tillhandahålla
bostäder för äldre personer



Boverket Statligt stöd för att anordna och tillhandahålla bostäder för äldre personer

Kartan visar beviljat belopp per invånare för varje län från bidraget start till och med 2025-04-01



Län	Beviljat belopp	Invånare	Beviljat belopp / invånare
Blekinge län	118 176 480	157 223	752
Dalarnas län	158 406 101	286 546	553
Gotlands län	34 029 512	60 971	558
Gävleborgs län	230 421 315	284 558	810
Hallands län	181 026 856	345 074	525
Jämtlands län	56 783 663	132 839	427
Jönköpings län	130 970 335	370 009	354
Kalmar län	187 666 964	246 352	762
Kronobergs län	111 000 464	203 351	546
Norrbottnens län	169 196 952	248 620	681
Skåne län	647 207 283	1 428 626	453
Stockholms län	1 028 785 060	2 473 307	416
Södermanlands län	262 847 718	301 542	872
Uppsala län	192 361 369	407 912	472
Värmlands län	111 351 170	283 384	393
Västerbottens län	90 079 409	281 138	320
Västernorrlands län	35 995 612	241 458	149
Västmanlands län	211 518 414	281 158	752
Västra Götalands län	681 924 447	1 772 821	385
Örebro län	220 694 295	308 375	716
Östergötlands län	209 313 910	472 446	443
Totalt	5 069 757 328	10 587 710	479

Källa: Boverkets statistiksystem



Statligt stöd för att anordna och tillhandahålla bostäder för äldre personer

Detaljrapport:

Rapporten visar antalet inkomna, beviljade och utbetalade ansökningar samt beviljat och utbetalat belopp från bidragets start till och med 2025-04-01

Län	Antal inkomna ansökningar	Beviljade ansökningar	Beviljat belopp	Utbetalade ansökningar	Utbetalat belopp
Blekinge län	75	58	118 176 480	55	96 592 482
Dalarnas län	94	62	158 406 101	57	121 061 575
Gotlands län	4	4	34 029 512	4	34 029 512
Gävleborgs län	166	124	230 421 315	117	191 904 719
Hallands län	34	28	181 026 856	21	135 705 858
Jämtlands län	62	47	56 783 663	47	56 783 665
Jönköpings län	174	118	130 970 335	102	84 372 359
Kalmar län	131	107	187 666 964	106	183 116 135
Kronobergs län	53	32	111 000 464	32	111 000 464
Norrbottnens län	69	50	169 196 952	47	145 601 272
Skåne län	373	262	647 207 283	248	596 971 693
Stockholms län	1 086	840	1 028 785 060	804	880 210 191
Södermanlands län	163	120	262 847 718	112	172 760 666
Uppsala län	142	119	192 361 369	114	190 037 100
Värmlands län	45	33	111 351 170	30	91 616 873
Västerbottens län	34	26	90 079 409	26	90 079 410
Västernorrlands län	119	88	35 995 612	84	35 388 338
Västmanlands län	88	76	211 518 414	71	153 021 297
Västra Götalands län	365	254	681 924 447	240	641 608 404
Örebro län	63	48	220 694 295	43	170 928 915
Östergötlands län	279	170	209 313 910	167	189 922 231
Totalt	3 619	2 666	5 069 757 328	2 527	4 372 713 159



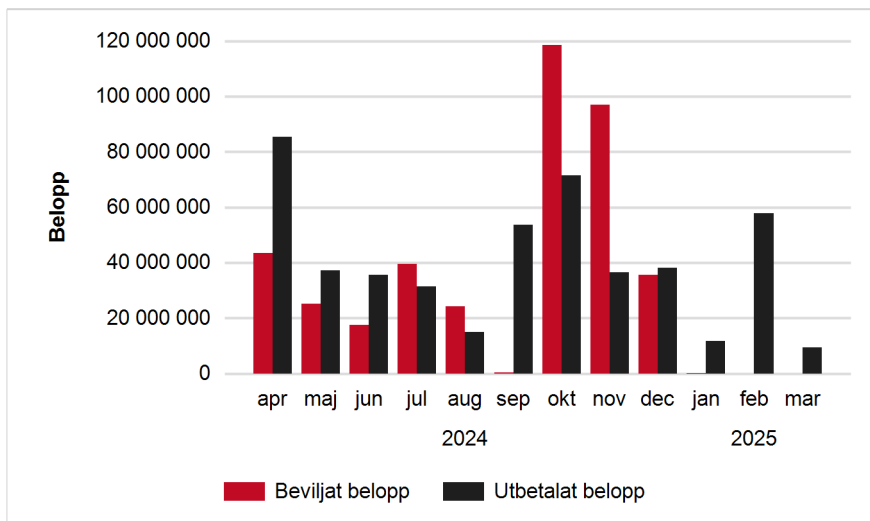
Boverket Statligt stöd för att anordna och tillhandahålla bostäder för äldre personer

Trendrapport senaste året:

Diagrammet visar beviljat och utbetalat belopp** per månad under det senaste året till och med 2025-04-01

År	Månad	Beviljat belopp	Utbetalt belopp
2024	apr	43 487 292	85 539 963
2024	maj	25 287 184	37 205 943
2024	jun	17 539 145	35 611 687
2024	jul	39 504 728	31 344 524
2024	aug	24 313 914	14 953 844
2024	sep	299 843	53 654 435
2024	okt	118 483 128	71 602 401
2024	nov	97 029 918	36 529 784
2024	dec	35 549 063	38 117 118
2025	jan	200 000	11 642 912
2025	feb	0	57 789 602
2025	mar	0	9 445 068
Alla	Totalt	401 694 215	483 437 281

**Utbetalat belopp innebär utbetalningar som varit med i utbetalningskörningarna för respektive månad.





Boverket Statligt stöd för att anordna och tillhandahålla bostäder för äldre personer

Detaljrapport:

Nedanstående rapport visar en jämförelse mellan antalet inkomna ansökningar samt utbetalade ansökningar och utbetalat belopp för de senaste två tolv månadersperioderna.

Län	2023-04-02	t o m	2024-04-01	2024-04-02	t o m	2025-04-01
	Antal inkomna ansökningar	Utbetalade ansökningar	Utbetalat belopp	Antal inkomna ansökningar	Utbetalade ansökningar	Utbetalat belopp
Blekinge län	13	13	1 450 000	22	18	2 119 550
Dalarnas län	8	7	42 066 111	31	12	23 747 837
Gävleborgs län	18	18	20 565 095	11	22	24 762 017
Hallands län	2	3	43 860 960	5	3	204 750
Jämtlands län	14	29	34 094 261	9	6	606 381
Jönköpings län	32	22	5 025 764	51	29	7 251 827
Kalmar län	17	8	7 353 373	9	17	38 197 934
Kronobergs län	10	6	34 995 004	9	18	18 502 061
Norrbottnens län	4	3	21 667 998	15	2	8 037 350
Skåne län	54	55	79 424 806	68	54	91 202 474
Stockholms län	146	192	58 366 001	187	137	102 216 863
Södermanlands län	22	29	38 852 748	37	20	12 656 394
Uppsala län	34	30	4 939 867	18	30	17 494 592
Värmlands län	12	4	3 925 850	8	7	3 524 428
Västerbottens län	0	1	7 059 600	1	1	20 116 800
Västernorrlands län	11	26	8 168 519	16	8	1 589 875
Västmanlands län	18	18	10 655 693	10	14	14 875 228
Västra Götalands län	31	49	78 874 625	77	23	81 531 958
Örebro län	13	12	56 716 686	15	4	482 343
Östergötlands län	32	36	22 699 745	128	54	14 316 619
Totalt	491	561	580 762 706	727	479	483 437 281