



Boverket Stöd för renovering och energieffektivisering i vissa bostadsområden

Dokumentets innehåll:

Sid 1: Trendrapport från bidragets start

Sid 2: Beviljade bidrag, länsvis på karta

Sid 3: Detaljrapport från bidragets start

Sid 4: Trendrapport senaste året

Sid 5: Detaljrapport för de två senaste 12-månadersperioderna

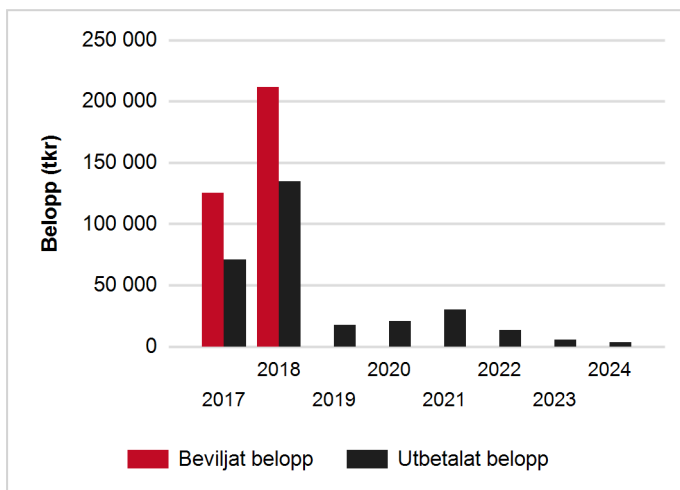
Information om bidraget:

Syftet med stödet är att stimulera renovering och energieffektivisering av hyresbostäder i områden med socioekonomiska utmaningar. Renoveringstakten ska öka så att de boende får en förbättrad miljö. Stödet innehåller en renoveringsdel och en energieffektiviseringsdel. En del av stödet går till en hyresrabatt för hyresgästerna, som administreras av fastighetsägaren, och en del går till fastighetsägaren.

Trendrapport:

Diagrammet visar beviljat* och utbetalat belopp per år från bidragets start till och med 2024-09-30

| År | Beviljat belopp(tkr) | Utbetalt belopp(tkr) |
|---------------|----------------------|----------------------|
| 2017 | 125 578 | 70 863 |
| 2018 | 211 628 | 134 682 |
| 2019 | 0 | 17 469 |
| 2020 | 0 | 20 812 |
| 2021 | 0 | 29 997 |
| 2022 | 0 | 13 260 |
| 2023 | 0 | 5 530 |
| 2024 | 0 | 3 637 |
| Totalt | 337 206 | 296 250 |



*Beviljat belopp på den här och följande sidor visar en förväntad utbetalning som dock kan förändras vid nya omständigheter i ärenden.

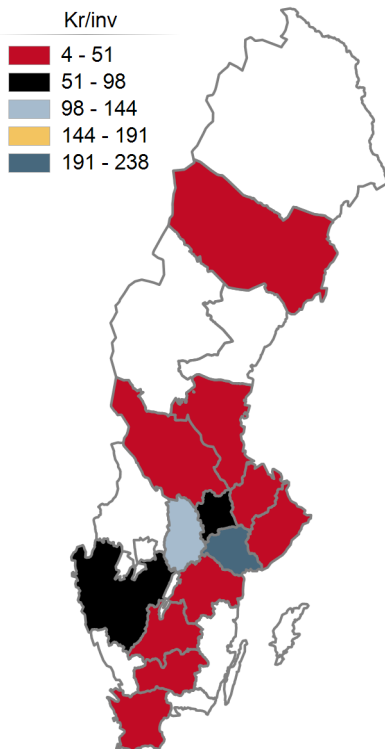


Boverket Stöd för renovering och energieffektivisering i vissa bostadsområden



Boverket Stöd för renovering och energieffektivisering i vissa bostadsområden

Kartan visar beviljat belopp per invånare för varje län från bidraget start till och med 2024-09-30



| Län | Beviljat belopp | Invånare | Beviljat belopp / invånare |
|----------------------|--------------------|------------------|----------------------------|
| Dalarnas län | 1 042 070 | 288 310 | 4 |
| Gävleborgs län | 1 096 208 | 287 334 | 4 |
| Jönköpings län | 9 640 668 | 369 113 | 26 |
| Kronobergs län | 3 701 056 | 204 335 | 18 |
| Skåne län | 46 747 637 | 1 414 324 | 33 |
| Stockholms län | 16 024 965 | 2 440 027 | 7 |
| Södermanlands län | 71 915 240 | 302 566 | 238 |
| Uppsala län | 19 736 376 | 400 682 | 49 |
| Västerbottens län | 8 977 458 | 276 295 | 32 |
| Västmanlands län | 15 705 057 | 295 134 | 53 |
| Västra Götalands län | 102 583 452 | 1 758 656 | 58 |
| Örebro län | 32 178 534 | 307 772 | 105 |
| Östergötlands län | 7 857 278 | 471 912 | 17 |
| Totalt | 337 205 999 | 8 816 460 | 38 |



Boverket Stöd för renovering och energieffektivisering i vissa bostadsområden

Detaljrapport:

Rapporten visar antalet inkomna, beviljade och utbetalade ansökningar samt beviljat och utbetalat belopp från bidragets start till och med 2024-09-30

| Län | Antal inkomna ansökningar | Beviljade ansökningar | Beviljat belopp | Utbetalade ansökningar | Utbetalat belopp |
|----------------------|---------------------------|-----------------------|--------------------|------------------------|--------------------|
| Blekinge län | 1 | 0 | 0 | 0 | 0 |
| Dalarnas län | 2 | 2 | 1 042 070 | 2 | 1 042 070 |
| Gävleborgs län | 2 | 1 | 1 096 208 | 1 | 1 096 208 |
| Jämtlands län | 1 | 0 | 0 | 0 | 0 |
| Jönköpings län | 9 | 1 | 9 640 668 | 1 | 9 640 668 |
| Kalmar län | 2 | 0 | 0 | 0 | 0 |
| Kronobergs län | 9 | 3 | 3 701 056 | 3 | 3 701 056 |
| Norrbottnens län | 1 | 0 | 0 | 0 | 0 |
| Skåne län | 23 | 18 | 46 747 637 | 18 | 35 305 531 |
| Stockholms län | 9 | 1 | 16 024 965 | 1 | 16 024 965 |
| Södermanlands län | 30 | 17 | 71 915 240 | 17 | 70 694 018 |
| Uppsala län | 28 | 6 | 19 736 376 | 6 | 19 736 376 |
| Värmlands län | 11 | 0 | 0 | 0 | 0 |
| Västerbottens län | 6 | 3 | 8 977 458 | 3 | 8 977 458 |
| Västernorrlands län | 1 | 0 | 0 | 0 | 0 |
| Västmanlands län | 13 | 7 | 15 705 057 | 7 | 15 705 057 |
| Västra Götalands län | 41 | 29 | 102 583 452 | 29 | 75 764 859 |
| Örebro län | 42 | 24 | 32 178 534 | 24 | 30 704 534 |
| Östergötlands län | 5 | 4 | 7 857 278 | 4 | 7 857 278 |
| Totalt | 236 | 116 | 337 205 999 | 116 | 296 250 078 |



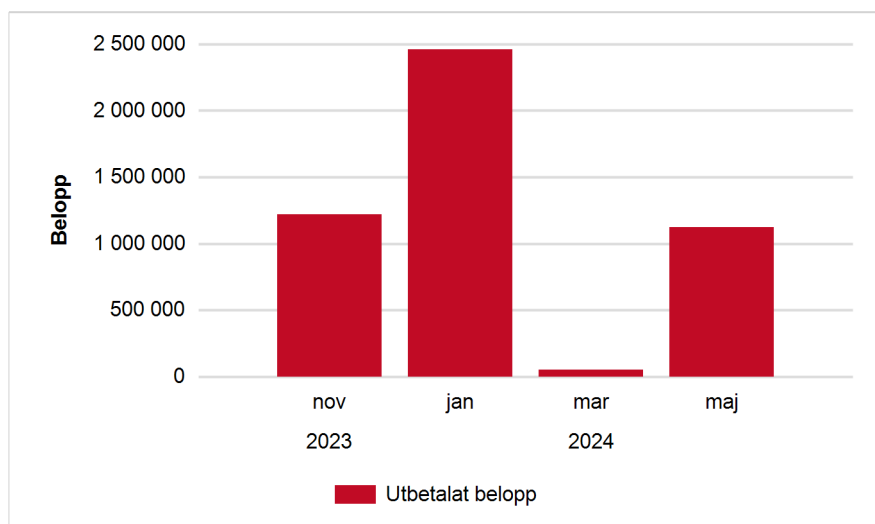
Boverket Stöd för renovering och energieffektivisering i vissa bostadsområden

Trendrapport senaste året:

Diagrammet visar beviljat och utbetalat belopp** per månad under det senaste året till och med 2024-09-30

| År | Månad | Beviljat belopp | Utbetalt belopp |
|-------------|---------------|-----------------|------------------|
| 2023 | nov | 0 | 1 219 241 |
| 2024 | jan | 0 | 2 460 105 |
| 2024 | mar | 0 | 52 070 |
| 2024 | maj | 0 | 1 125 168 |
| Alla | Totalt | 0 | 4 856 584 |

**Utbetalat belopp innebär utbetalningar som varit med i utbetalningskörningarna för respektive månad.





Boverket Stöd för renovering och energieffektivisering i vissa bostadsområden

Detaljrapport:

Nedanstående rapport visar en jämförelse mellan antalet inkomna ansökningar samt utbetalade ansökningar och utbetalat belopp för de senaste två tolv månadersperioderna.

| Län | t o m 2023-09-30 | | t o m 2024-09-30 | |
|----------------------|------------------------|-------------------|------------------------|------------------|
| | Utbetalade ansökningar | Utbetalat belopp | Utbetalade ansökningar | Utbetalat belopp |
| Dalarnas län | 0 | 0 | 1 | 52 070 |
| Jönköpings län | 0 | 0 | 1 | 2 290 668 |
| Kronobergs län | 0 | 0 | 1 | 53 741 |
| Skåne län | 11 | 6 143 616 | 0 | 0 |
| Stockholms län | 1 | 1 249 965 | 0 | 0 |
| Södermanlands län | 1 | 1 250 000 | 0 | 0 |
| Västra Götalands län | 2 | 3 397 340 | 0 | 0 |
| Örebro län | 0 | 0 | 7 | 2 460 105 |
| Totalt | 15 | 12 040 921 | 10 | 4 856 584 |