



Boverket Stöd för renovering och energieffektivisering i vissa bostadsområden

Dokumentets innehåll:

Sid 1: Trendrapport från bidragets start

Sid 2: Beviljade bidrag, länsvis på karta

Sid 3: Detaljrapport från bidragets start

Sid 4: Trendrapport senaste året

Sid 5: Detaljrapport för de två senaste 12-månadersperioderna

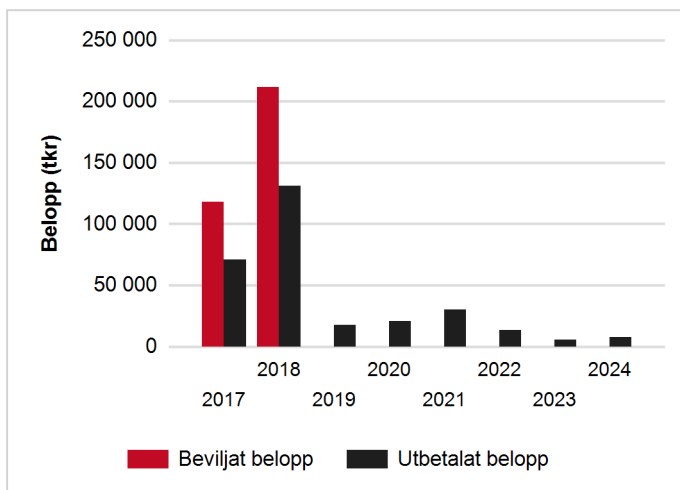
Information om bidraget:

Syftet med stödet är att stimulera renovering och energieffektivisering av hyresbostäder i områden med socioekonomiska utmaningar. Renoveringstakten ska öka så att de boende får en förbättrad miljö. Stödet innehåller en renoveringsdel och en energieffektiviseringsdel. En del av stödet går till en hyresrabatt för hyresgästerna, som administreras av fastighetsägaren, och en del går till fastighetsägaren.

Trendrapport:

Diagrammet visar beviljat* och utbetalat belopp per år från bidragets start till och med 2024-12-31

År	Beviljat belopp(tkr)	Utbetalt belopp(tkr)
2017	118 170	70 863
2018	211 628	130 962
2019	0	17 469
2020	0	20 812
2021	0	29 997
2022	0	13 260
2023	0	5 530
2024	0	7 671
Totalt	329 798	296 564



*Beviljat belopp på den här och följande sidor visar en förväntad utbetalning som dock kan förändras vid nya omständigheter i ärenden.

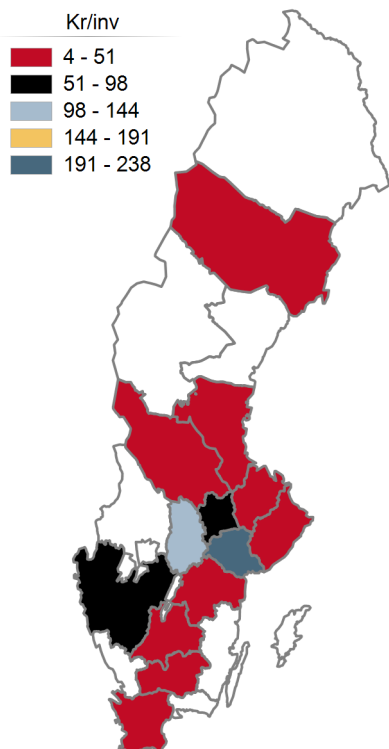


Boverket Stöd för renovering och energieffektivisering i vissa bostadsområden



Boverket Stöd för renovering och energieffektivisering i vissa bostadsområden

Kartan visar beviljat belopp per invånare för varje län från bidraget start till och med 2024-12-31



Län	Beviljat belopp	Invånare	Beviljat belopp / invånare
Dalarnas län	1 042 070	288 310	4
Gävleborgs län	1 096 208	287 334	4
Jönköpings län	9 640 668	369 113	26
Kronobergs län	3 701 056	204 335	18
Skåne län	39 339 328	1 414 324	28
Stockholms län	16 024 965	2 440 027	7
Södermanlands län	71 915 240	302 566	238
Uppsala län	19 736 376	400 682	49
Västerbottens län	8 977 458	276 295	32
Västmanlands län	15 705 057	295 134	53
Västra Götalands län	102 583 452	1 758 656	58
Örebro län	32 178 534	307 772	105
Östergötlands län	7 857 278	471 912	17
Totalt	329 797 690	8 816 460	37



Boverket Stöd för renovering och energieffektivisering i vissa bostadsområden

Detaljrapport:

Rapporten visar antalet inkomna, beviljade och utbetalade ansökningar samt beviljat och utbetalat belopp från bidragets start till och med 2024-12-31

Län	Antal inkomna ansökningar	Beviljade ansökningar	Beviljat belopp	Utbetalade ansökningar	Utbetalat belopp
Blekinge län	1	0	0	0	0
Dalarnas län	2	2	1 042 070	2	1 042 070
Gävleborgs län	2	1	1 096 208	1	1 096 208
Jämtlands län	1	0	0	0	0
Jönköpings län	9	1	9 640 668	1	9 640 668
Kalmar län	2	0	0	0	0
Kronobergs län	9	3	3 701 056	3	3 701 056
Norrbottnens län	1	0	0	0	0
Skåne län	23	18	39 339 328	18	39 339 328
Stockholms län	9	1	16 024 965	1	16 024 965
Södermanlands län	30	17	71 915 240	17	70 694 018
Uppsala län	28	6	19 736 376	6	19 736 376
Värmlands län	11	0	0	0	0
Västerbottens län	6	3	8 977 458	3	8 977 458
Västernorrlands län	1	0	0	0	0
Västmanlands län	13	7	15 705 057	7	15 705 057
Västra Götalands län	41	29	102 583 452	28	72 044 859
Örebro län	42	24	32 178 534	24	30 704 534
Östergötlands län	5	4	7 857 278	4	7 857 278
Totalt	236	116	329 797 690	115	296 563 875



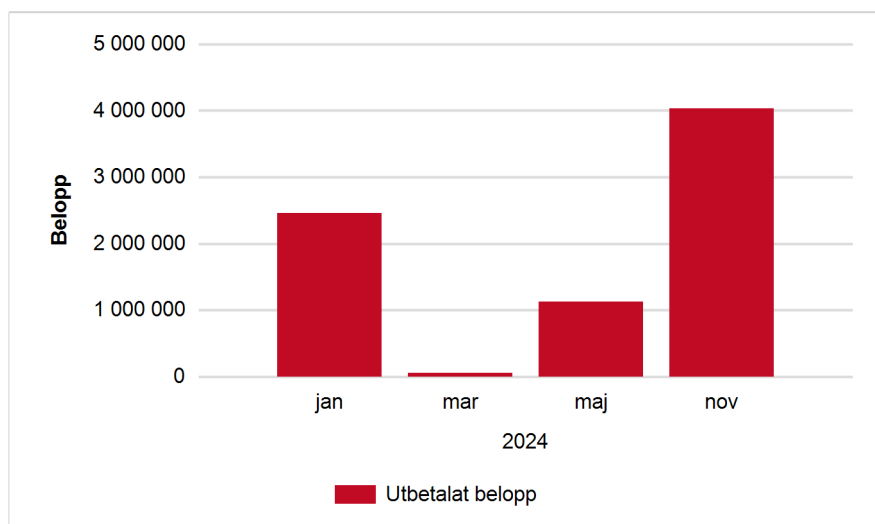
Boverket Stöd för renovering och energieffektivisering i vissa bostadsområden

Trendrapport senaste året:

Diagrammet visar beviljat och utbetalat belopp** per månad under det senaste året till och med 2024-12-31

År	Månad	Beviljat belopp	Utbetalt belopp
2024	jan	0	2 460 105
2024	mar	0	52 070
2024	maj	0	1 125 168
2024	nov	0	4 033 797
Alla	Totalt	0	7 671 140

**Utbetalat belopp innebär utbetalningar som varit med i utbetalningskörningarna för respektive månad.





Boverket Stöd för renovering och energieffektivisering i vissa bostadsområden

Detaljrapport:

Nedanstående rapport visar en jämförelse mellan antalet inkomna ansökningar samt utbetalade ansökningar och utbetalat belopp för de senaste två tolv månadersperioderna.

Län	t o m 2023-12-31		t o m 2024-12-31	
	Utbetalade ansökningar	Utbetalat belopp	Utbetalade ansökningar	Utbetalat belopp
Dalarnas län	0	0	1	52 070
Jönköpings län	1	1 165 500	1	1 125 168
Kronobergs län	1	53 741	0	0
Skåne län	1	1 811 250	14	4 033 797
Stockholms län	1	1 249 965	0	0
Södermanlands län	1	1 250 000	0	0
Örebro län	0	0	7	2 460 105
Totalt	5	5 530 456	23	7 671 140