



Boverket Stöd till energieffektivisering i flerbostadshus

Dokumentets innehåll:

Sid 1: Trendrapport från bidragets start

Sid 2: Beviljade bidrag, länsvis på karta

Sid 3: Detaljrapport från bidragets start

Sid 4: Trendrapport senaste året

Sid 5: Detaljrapport för de två senaste 12-månadersperioderna

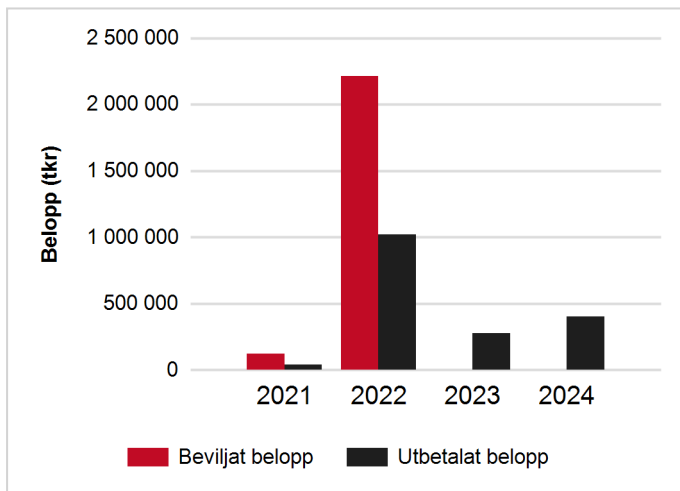
Information om bidraget:

Förordning (2021:664) om stöd till energieffektivisering i flerbostadshus. Stöd får ges till merkostnader för energieffektivisering som förbättrar en byggnads energiprestanda med minst 20 procent.

Trendrapport:

Diagrammet visar beviljat* och utbetalat belopp per år från bidragets start till och med 2024-12-31

År	Beviljat belopp(tkr)	Utbetalat belopp(tkr)
2021	124 111	39 840
2022	2 212 497	1 018 958
2023	0	278 094
2024	0	401 185
Totalt	2 336 608	1 738 077

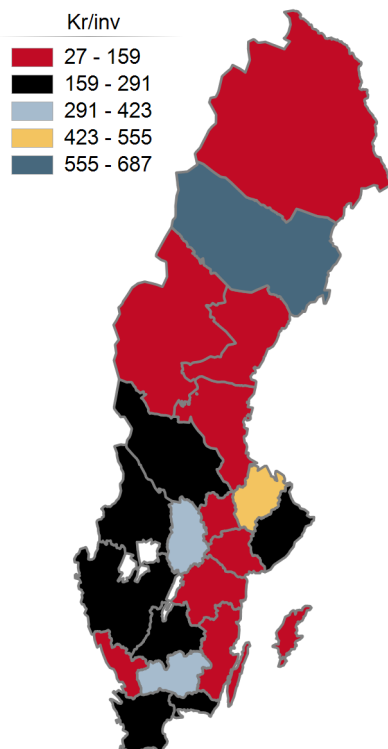


*Beviljat belopp på den här och följande sidor visar en förväntad utbetalning som dock kan förändras vid nya omständigheter i ärenden.



Boverket Stöd till energieffektivisering i flerbostadshus

Kartan visar beviljat belopp per invånare för varje län från bidraget start till och med 2024-12-31



Län	Beviljat belopp	Invånare	Beviljat belopp / invånare
Blekinge län	36 801 132	158 740	232
Dalarnas län	52 290 500	288 310	181
Gotlands län	5 207 956	61 173	85
Gävleborgs län	7 700 868	287 334	27
Hallands län	26 331 426	342 805	77
Jämtlands län	5 570 428	132 670	42
Jönköpings län	66 902 586	369 113	181
Kalmar län	17 816 000	247 711	72
Kronobergs län	66 716 590	204 335	327
Norrbottnens län	35 583 434	249 177	143
Skåne län	394 463 761	1 414 324	279
Stockholms län	494 803 786	2 440 027	203
Södermanlands län	44 569 660	302 566	147
Uppsala län	214 807 763	400 682	536
Värmlands län	61 885 360	283 976	218
Västerbottens län	189 818 770	276 295	687
Västernorrlands län	17 757 948	243 265	73
Västmanlands län	19 247 539	295 134	65
Västra Götalands län	419 495 085	1 758 656	239
Örebro län	95 131 642	307 772	309
Östergötlands län	63 705 898	471 912	135
Totalt	2 336 608 132	10 535 977	222

Källa: Boverkets statistiksystem

Detaljrapport:

Rapporten visar antalet inkomna, beviljade och utbetalade ansökningar samt beviljat och utbetalat belopp från bidragets start till och med 2024-12-31

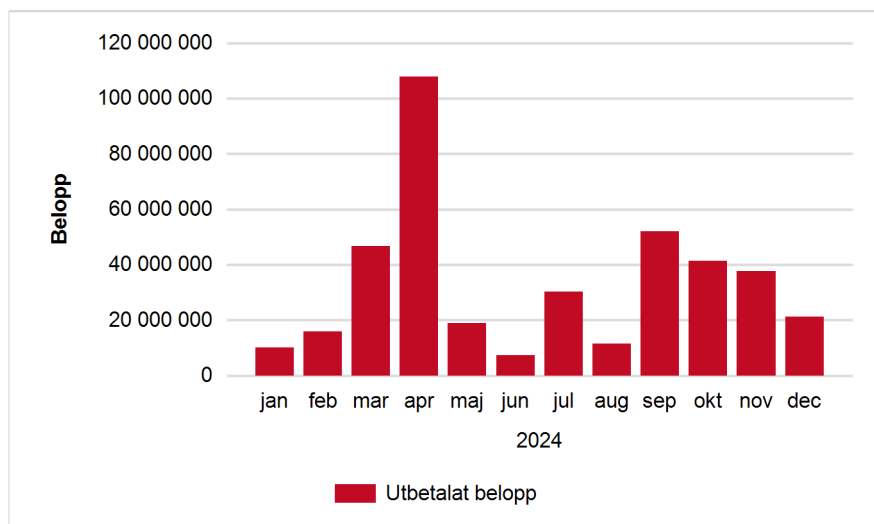
Län	Antal inkomna ansökningar	Beviljade ansökningar	Beviljat belopp	Utbetalade ansökningar	Utbetalat belopp
Blekinge län	50	33	36 801 132	33	25 817 547
Dalarnas län	108	88	52 290 500	88	44 910 053
Gotlands län	6	5	5 207 956	5	4 019 619
Gävleborgs län	10	9	7 700 868	9	5 448 719
Hallands län	21	16	26 331 426	16	21 016 735
Jämtlands län	4	3	5 570 428	4	5 675 578
Jönköpings län	64	51	66 902 586	50	59 057 775
Kalmar län	69	24	17 816 000	24	9 762 643
Kronobergs län	99	96	66 716 590	96	46 115 766
Norrbottnens län	44	21	35 583 434	21	20 292 501
Skåne län	178	134	394 463 761	134	268 887 294
Stockholms län	230	174	494 803 786	174	391 410 005
Södermanlands län	84	60	44 569 660	60	44 005 735
Uppsala län	203	164	214 807 763	164	106 783 346
Värmlands län	100	87	61 885 360	87	57 153 198
Västerbottens län	77	71	189 818 770	71	149 429 057
Västernorrlands län	54	42	17 757 948	42	15 510 797
Västmanlands län	31	17	19 247 539	17	18 664 789
Västra Götalands län	305	219	419 495 085	219	289 717 809
Örebro län	44	44	95 131 642	44	93 571 792
Östergötlands län	87	50	63 705 898	50	60 825 898
Totalt	1 868	1 408	2 336 608 132	1 408	1 738 076 656

Trendrapport senaste året:

Diagrammet visar beviljat och utbetalat belopp** per månad under det senaste året till och med 2024-12-31

År	Månad	Beviljat belopp	Utbetalt belopp
2024	jan	0	10 178 092
2024	feb	0	16 017 372
2024	mar	0	46 634 030
2024	apr	0	107 805 730
2024	maj	0	18 827 220
2024	jun	0	7 378 654
2024	jul	0	30 201 999
2024	aug	0	11 636 686
2024	sep	0	52 068 083
2024	okt	0	41 499 688
2024	nov	0	37 784 241
2024	dec	0	21 153 482
Alla	Totalt	0	401 185 277

**Utbetalat belopp innebär utbetalningar som varit med i utbetalningskörningarna för respektive månad.



Detaljrapport:

Nedanstående rapport visar en jämförelse mellan antalet inkomna ansökningar samt utbetalade ansökningar och utbetalat belopp för de senaste två tolv månadersperioderna.

Län	t o m 2023-12-31		2024-01-01	t o m 2024-12-31	
	Utbetalade ansökningar	Utbetalat belopp	Antal inkomna ansökningar	Utbetalade ansökningar	Utbetalat belopp
Blekinge län	5	3 478 333	0	8	4 491 072
Dalarnas län	15	3 969 565	0	61	16 783 167
Gotlands län	5	3 496 978	0	0	0
Gävleborgs län	0	0	0	1	2 334 619
Hallands län	13	3 118 313	0	8	6 990 523
Jämtlands län	1	1 843 699	0	1	770 915
Jönköpings län	24	7 463 718	0	14	21 631 174
Kronobergs län	49	10 973 153	0	6	2 001 455
Norrbottnens län	0	0	0	5	1 282 735
Skåne län	33	32 352 147	0	54	63 963 889
Stockholms län	46	49 751 616	1	86	128 280 673
Södermanlands län	36	13 245 515	0	21	8 038 002
Uppsala län	16	21 917 288	0	15	10 172 250
Värmlands län	20	2 533 472	0	22	18 481 200
Västerbottens län	28	19 968 431	0	24	34 698 050
Västernorrlands län	16	3 178 816	0	15	1 608 125
Västmanlands län	8	5 078 111	0	5	3 163 811
Västra Götalands län	99	39 931 545	0	51	46 627 676
Örebro län	32	42 766 868	0	9	14 043 590
Östergötlands län	26	13 026 565	0	20	15 822 351
Totalt	472	278 094 133	1	426	401 185 277