



Boverket Stöd till energieffektivisering i flerbostadshus

Dokumentets innehåll:

Sid 1: Trendrapport från bidragets start

Sid 2: Beviljade bidrag, länsvis på karta

Sid 3: Detaljrapport från bidragets start

Sid 4: Trendrapport senaste året

Sid 5: Detaljrapport för de två senaste 12-månadersperioderna

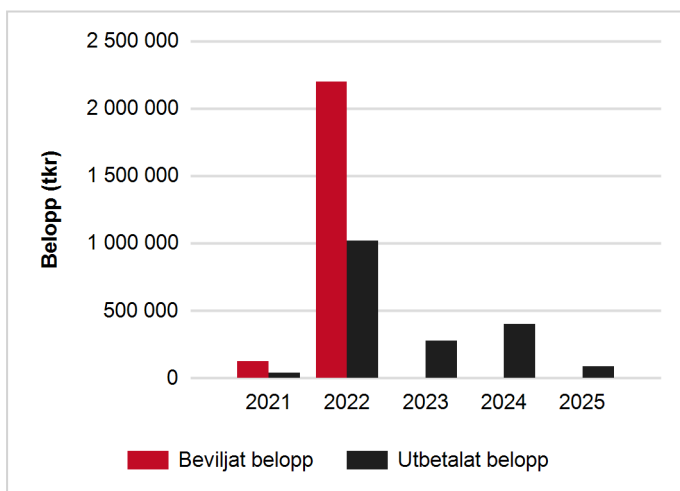
Information om bidraget:

Förordning (2021:664) om stöd till energieffektivisering i flerbostadshus. Stöd får ges till merkostnader för energieffektivisering som förbättrar en byggnads energiprestanda med minst 20 procent.

Trendrapport:

Diagrammet visar beviljat* och utbetalat belopp per år från bidragets start till och med 2025-02-01

År	Beviljat belopp(tkr)	Utbetalat belopp(tkr)
2021	124 111	39 840
2022	2 197 071	1 018 958
2023	0	278 094
2024	0	401 185
2025	0	86 942
Totalt	2 321 182	1 825 018

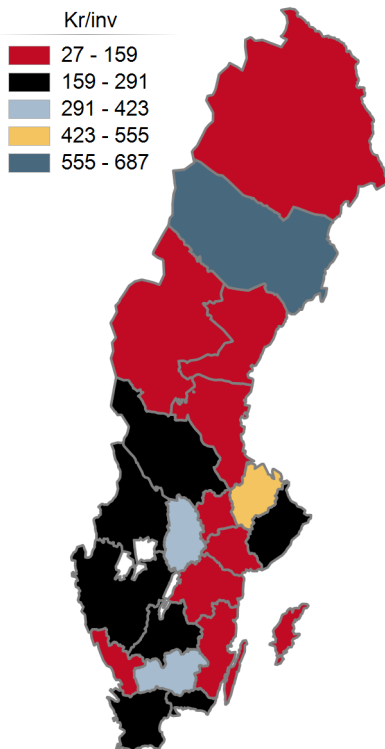


*Beviljat belopp på den här och följande sidor visar en förväntad utbetalning som dock kan förändras vid nya omständigheter i ärenden.



Boverket Stöd till energieffektivisering i flerbostadshus

Kartan visar beviljat belopp per invånare för varje län från bidraget start till och med 2025-02-01



Län	Beviljat belopp	Invånare	Beviljat belopp / invånare
Blekinge län	31 919 892	158 740	201
Dalarnas län	52 290 500	288 310	181
Gotlands län	5 207 956	61 173	85
Gävleborgs län	7 700 868	287 334	27
Hallands län	22 665 431	342 805	66
Jämtlands län	5 570 428	132 670	42
Jönköpings län	66 884 761	369 113	181
Kalmar län	17 816 000	247 711	72
Kronobergs län	66 716 590	204 335	327
Norrbottens län	35 583 434	249 177	143
Skåne län	394 463 761	1 414 324	279
Stockholms län	494 445 141	2 440 027	203
Södermanlands län	44 040 590	302 566	146
Uppsala län	214 807 763	400 682	536
Värmlands län	61 885 360	283 976	218
Västerbottens län	189 818 770	276 295	687
Västernorrlands län	17 757 948	243 265	73
Västmanlands län	19 247 539	295 134	65
Västra Götalands län	413 521 879	1 758 656	235
Örebro län	95 131 642	307 772	309
Östergötlands län	63 705 898	471 912	135
Totalt	2 321 182 151	10 535 977	220

Källa: Boverkets statistiksystem

Detaljrapport:

Rapporten visar antalet inkomna, beviljade och utbetalade ansökningar samt beviljat och utbetalat belopp från bidragets start till och med 2025-02-01

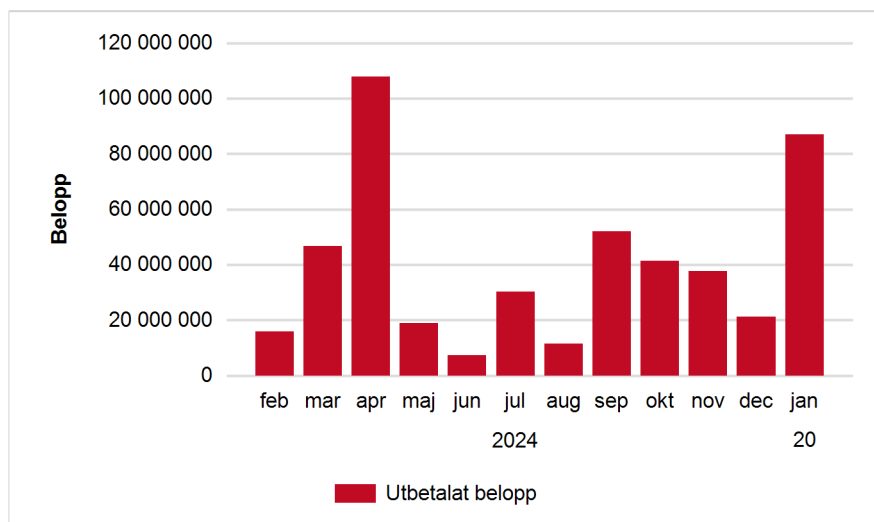
Län	Antal inkomna ansökningar	Beviljade ansökningar	Beviljat belopp	Utbetalade ansökningar	Utbetalat belopp
Blekinge län	50	28	31 919 892	33	25 817 547
Dalarnas län	108	88	52 290 500	88	44 910 053
Gotlands län	6	5	5 207 956	5	4 019 619
Gävleborgs län	10	9	7 700 868	9	5 448 719
Hallands län	21	15	22 665 431	16	22 885 762
Jämtlands län	4	3	5 570 428	4	5 675 578
Jönköpings län	64	51	66 884 761	50	59 087 138
Kalmar län	69	24	17 816 000	24	16 574 643
Kronobergs län	99	96	66 716 590	96	46 115 766
Norrbottnens län	44	21	35 583 434	21	20 292 501
Skåne län	178	134	394 463 761	134	270 414 757
Stockholms län	230	174	494 445 141	174	409 067 424
Södermanlands län	84	60	44 040 590	60	44 040 590
Uppsala län	203	164	214 807 763	164	127 760 386
Värmlands län	100	87	61 885 360	87	57 153 198
Västerbottens län	77	71	189 818 770	71	182 907 017
Västernorrlands län	54	42	17 757 948	42	15 510 797
Västmanlands län	31	17	19 247 539	17	18 664 789
Västra Götalands län	305	219	413 521 879	219	293 976 215
Örebro län	44	44	95 131 642	44	93 869 792
Östergötlands län	87	50	63 705 898	50	60 825 898
Totalt	1 868	1 402	2 321 182 151	1 408	1 825 018 189

Trendrapport senaste året:

Diagrammet visar beviljat och utbetalat belopp** per månad under det senaste året till och med 2025-02-01

År	Månad	Beviljat belopp	Utbetalt belopp
2024	feb	0	16 017 372
2024	mar	0	46 634 030
2024	apr	0	107 805 730
2024	maj	0	18 827 220
2024	jun	0	7 378 654
2024	jul	0	30 201 999
2024	aug	0	11 636 686
2024	sep	0	52 068 083
2024	okt	0	41 499 688
2024	nov	0	37 784 241
2024	dec	0	21 153 482
2025	jan	0	86 941 533
Alla	Totalt	0	477 948 718

**Utbetalat belopp innebär utbetalningar som varit med i utbetalningskörningarna för respektive månad.



Detaljrapport:

Nedanstående rapport visar en jämförelse mellan antalet inkomna ansökningar samt utbetalade ansökningar och utbetalat belopp för de senaste två tolv månadersperioderna.

Län	t o m 2024-02-01		2024-02-02	t o m 2025-02-01	
	Utbetalade ansökningar	Utbetalat belopp	Antal inkomna ansökningar	Utbetalade ansökningar	Utbetalat belopp
Blekinge län	4	3 418 693	0	8	4 491 072
Dalarnas län	17	4 068 969	0	59	16 683 763
Gotlands län	2	2 308 641	0	0	0
Gävleborgs län	0	0	0	1	2 334 619
Hallands län	13	3 118 313	0	11	8 859 550
Jämtlands län	1	1 843 699	0	1	770 915
Jönköpings län	10	4 899 295	0	15	21 660 537
Kalmar län	0	0	0	9	6 812 000
Kronobergs län	42	10 235 610	0	6	2 001 455
Norrbottnens län	0	0	0	5	1 282 735
Skåne län	34	35 679 092	0	62	61 995 907
Stockholms län	46	46 423 421	1	97	145 411 908
Södermanlands län	37	14 353 087	0	21	6 965 285
Uppsala län	1	144 507	0	29	31 149 290
Värmlands län	17	4 688 576	0	20	15 808 584
Västerbottens län	28	19 968 431	0	32	68 176 010
Västernorrlands län	13	2 661 220	0	15	1 608 125
Västmanlands län	9	5 257 111	0	4	2 984 811
Västra Götalands län	103	40 059 337	0	50	50 405 240
Örebro län	29	40 979 368	0	10	14 341 590
Östergötlands län	27	14 643 594	0	19	14 205 322
Totalt	433	254 750 964	1	474	477 948 718