



Boverket Allmänna samlingslokaler - verksamhetsutvecklingsbidrag

Dokumentets innehåll:

Sid 1: Trendrapport från bidragets start

Sid 2: Beviljade bidrag, länsvis på karta

Sid 3: Detaljrapport från bidragets start

Sid 4: Trendrapport senaste året

Sid 5: Detaljrapport för de två senaste 12-månadersperioderna

Information om bidraget:

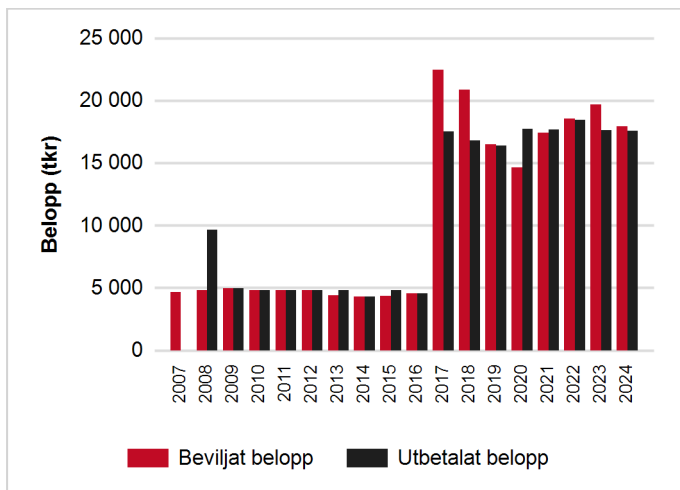
Förordning (1996:1593, 2016:1367) om bidrag till allmänna samlingslokaler

Trendrapport:

Diagrammet visar beviljat* och utbetalat belopp per år från bidragets start till och med 2024-12-31

År	Beviljat belopp(tkr)	Utbetalt belopp(tkr)
2007	4 689	0
2008	4 826	9 652
2009	4 963	4 963
2010	4 802	4 802
2011	4 830	4 830
2012	4 802	4 802
2013	4 425	4 802
2014	4 309	4 309
2015	4 336	4 802
2016	4 550	4 550
2017	22 478	17 545
2018	20 881	16 818
2019	16 493	16 366
2020	14 629	17 740
2021	17 403	17 664
2022	18 527	18 424
2023	19 679	17 647
2024	17 953	17 552
Totalt	194 575	187 268

Boverket Allmänna samlingslokaler - verksamhetsutvecklingsbidrag

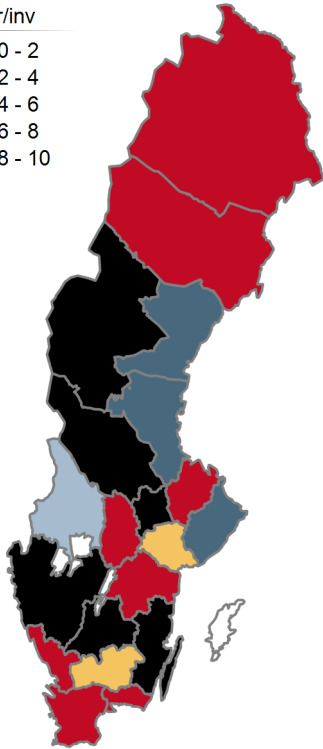



*Beviljat belopp på den här och följande sidor visar en förväntad utbetalning som dock kan förändras vid nya omständigheter i ärenden.



Boverket Allmänna samlingslokaler - verksamhetsutvecklingsbidrag

Kartan visar beviljat belopp per invånare för varje län från bidraget start till och med 2024-12-31



Län	Beviljat belopp	Invånare	Beviljat belopp / invånare
Blekinge län	230 000	158 740	1
Boverket	148 043 048	0	0
Dalarnas län	891 000	288 310	3
Gävleborgs län	2 766 000	287 334	10
Hallands län	185 000	342 805	1
Jämtlands län	444 000	132 670	3
Jönköpings län	1 380 310	369 113	4
Kalmar län	862 756	247 711	3
Kronobergs län	1 357 000	204 335	7
Norrbottnens län	595 870	249 177	2
Skåne län	2 248 130	1 414 324	2
Stockholms län	21 780 998	2 440 027	9
Södermanlands län	1 972 000	302 566	7
Uppsala län	320 000	400 682	1
Värmlands län	1 810 000	283 976	6
Västerbottens län	510 000	276 295	2
Västernorrlands län	2 095 000	243 265	9
Västmanlands län	775 000	295 134	3
Västra Götalands län	4 701 000	1 758 656	3
Örebro län	720 000	307 772	2
Östergötlands län	888 000	471 912	2
Totalt	194 575 112	10 474 804	19

Källa: Boverkets statistiksystem



Boverket Allmänna samlingslokaler - verksamhetsutvecklingsbidrag

Detaljrapport:

Rapporten visar antalet inkomna, beviljade och utbetalade ansökningar samt beviljat och utbetalat belopp från bidragets start till och med 2024-12-31

Län	Antal inkomna ansökningar	Beviljade ansökningar	Beviljat belopp	Utbetalade ansökningar	Utbetalat belopp
Blekinge län	11	1	230 000	1	230 000
Boverket	466	151	148 043 048	152	139 756 361
Dalarnas län	11	3	891 000	3	891 000
Gotlands län	1	0	0	0	0
Gävleborgs län	23	10	2 766 000	10	2 766 000
Hallands län	15	4	185 000	5	374 000
Jämtlands län	19	4	444 000	4	444 000
Jönköpings län	20	7	1 380 310	7	1 380 310
Kalmar län	13	4	862 756	4	976 000
Kronobergs län	13	5	1 357 000	5	1 357 000
Norrbottnens län	12	2	595 870	2	595 870
Skåne län	25	6	2 248 130	7	2 715 119
Stockholms län	68	39	21 780 998	39	21 968 700
Södermanlands län	9	4	1 972 000	4	1 972 000
Uppsala län	11	3	320 000	3	320 000
Värmlands län	31	8	1 810 000	8	1 810 000
Västerbottens län	33	4	510 000	4	510 000
Västernorrlands län	16	7	2 095 000	7	2 095 000
Västmanlands län	19	11	775 000	11	775 000
Västra Götalands län	64	21	4 701 000	22	4 723 875
Örebro län	13	4	720 000	4	720 000
Östergötlands län	13	4	888 000	4	888 000
Totalt	906	302	194 575 112	306	187 268 235



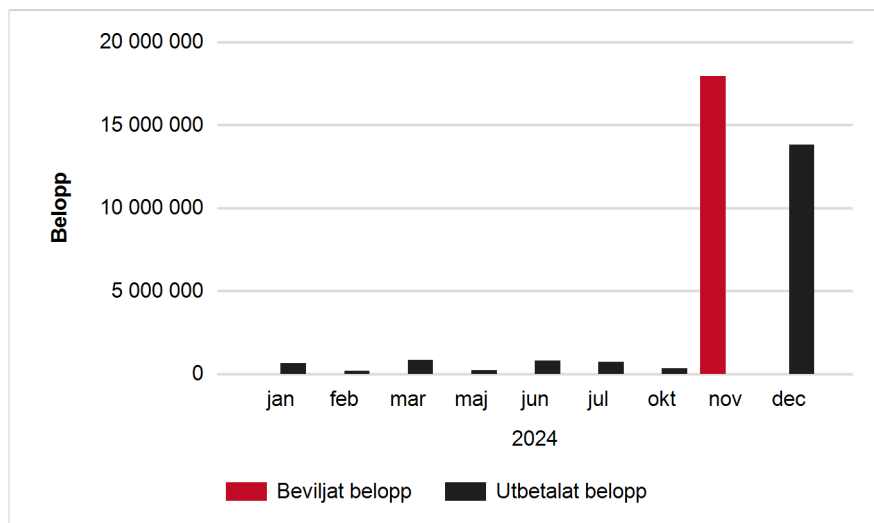
Boverket Allmänna samlingslokaler - verksamhetsutvecklingsbidrag

Trendrapport senaste året:

Diagrammet visar beviljat och utbetalat belopp** per månad under det senaste året till och med 2024-12-31

År	Månad	Beviljat belopp	Utbetalt belopp
2024	jan	0	627 440
2024	feb	0	177 250
2024	mar	0	838 720
2024	maj	0	239 700
2024	jun	0	789 098
2024	jul	0	717 766
2024	okt	0	337 145
2024	nov	17 952 943	0
2024	dec	0	13 824 881
Alla	Totalt	17 952 943	17 552 000

**Utbetalat belopp innebär utbetalningar som varit med i utbetalningskörningarna för respektive månad.





Boverket Allmänna samlingslokaler - verksamhetsutvecklingsbidrag

Detaljrapport:

Nedanstående rapport visar en jämförelse mellan antalet inkomna ansökningar samt utbetalade ansökningar och utbetalat belopp för de senaste två tolv månadersperioderna.

Län	2023-01-01 t o m 2023-12-31		2024-01-01 t o m 2024-12-31			
	Antal inkomna ansökningar	Utbetalade ansökningar	Utbetalat belopp	Antal inkomna ansökningar	Utbetalade ansökningar	Utbetalat belopp
Boverket	59	32	17 647 095	58	28	17 552 000
Totalt	59	32	17 647 095	58	28	17 552 000