



Boverket Allmänna samlingslokaler - verksamhetsutvecklingsbidrag

Dokumentets innehåll:

Sid 1: Trendrapport från bidragets start

Sid 2: Beviljade bidrag, länsvis på karta

Sid 3: Detaljrapport från bidragets start

Sid 4: Trendrapport senaste året

Sid 5: Detaljrapport för de två senaste 12-månadersperioderna

Information om bidraget:

Förordning (1996:1593, 2016:1367) om bidrag till allmänna samlingslokaler

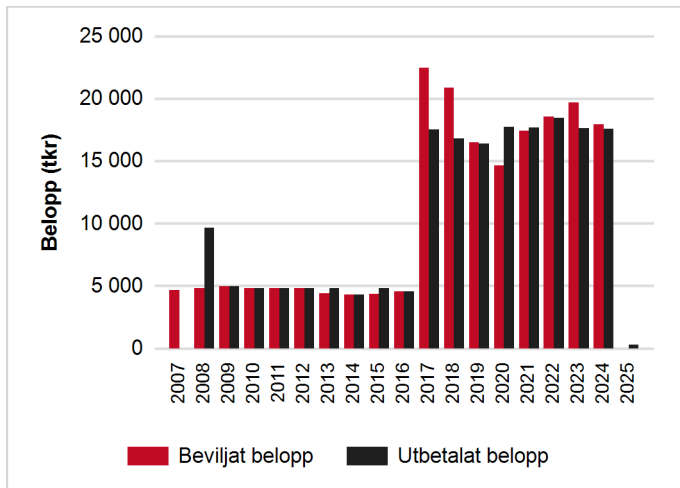
Trendrapport:

Diagrammet visar beviljat* och utbetalat belopp per år från bidragets start till och med 2025-03-01

| År | Beviljat belopp(tkr) | Utbetalt belopp(tkr) |
|---------------|----------------------|----------------------|
| 2007 | 4 689 | 0 |
| 2008 | 4 826 | 9 652 |
| 2009 | 4 963 | 4 963 |
| 2010 | 4 802 | 4 802 |
| 2011 | 4 830 | 4 830 |
| 2012 | 4 802 | 4 802 |
| 2013 | 4 425 | 4 802 |
| 2014 | 4 309 | 4 309 |
| 2015 | 4 336 | 4 802 |
| 2016 | 4 550 | 4 550 |
| 2017 | 22 478 | 17 545 |
| 2018 | 20 881 | 16 818 |
| 2019 | 16 493 | 16 366 |
| 2020 | 14 629 | 17 740 |
| 2021 | 17 403 | 17 664 |
| 2022 | 18 527 | 18 424 |
| 2023 | 19 679 | 17 647 |
| 2024 | 17 953 | 17 552 |
| 2025 | 0 | 305 |
| Totalt | 194 575 | 187 574 |



Boverket Allmänna samlingslokaler - verksamhetsutvecklingsbidrag



*Beviljat belopp på den här och följande sidor visar en förväntad utbetalning som dock kan förändras vid nya omständigheter i ärenden.

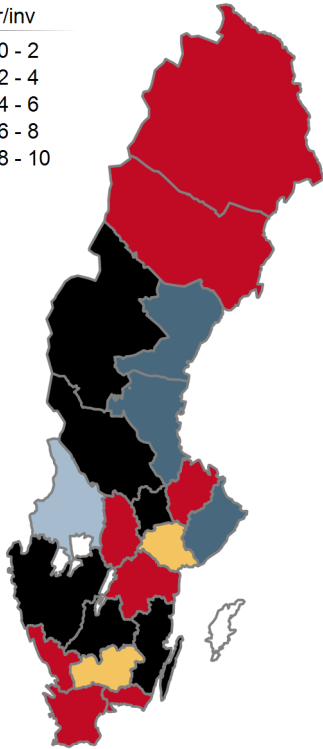


Boverket Allmänna samlingslokaler - verksamhetsutvecklingsbidrag

Kartan visar beviljat belopp per invånare för varje län från bidraget start till och med 2025-03-01

Kr/inv

- 0 - 2
- 2 - 4
- 4 - 6
- 6 - 8
- 8 - 10



| Län | Beviljat belopp | Invånare | Beviljat belopp / invånare |
|----------------------|--------------------|-------------------|----------------------------|
| Blekinge län | 230 000 | 158 740 | 1 |
| Boverket | 148 043 048 | 0 | 0 |
| Dalarnas län | 891 000 | 288 310 | 3 |
| Gävleborgs län | 2 766 000 | 287 334 | 10 |
| Hallands län | 185 000 | 342 805 | 1 |
| Jämtlands län | 444 000 | 132 670 | 3 |
| Jönköpings län | 1 380 310 | 369 113 | 4 |
| Kalmar län | 862 756 | 247 711 | 3 |
| Kronobergs län | 1 357 000 | 204 335 | 7 |
| Norrbottnens län | 595 870 | 249 177 | 2 |
| Skåne län | 2 248 130 | 1 414 324 | 2 |
| Stockholms län | 21 780 998 | 2 440 027 | 9 |
| Södermanlands län | 1 972 000 | 302 566 | 7 |
| Uppsala län | 320 000 | 400 682 | 1 |
| Värmlands län | 1 810 000 | 283 976 | 6 |
| Västerbottens län | 510 000 | 276 295 | 2 |
| Västernorrlands län | 2 095 000 | 243 265 | 9 |
| Västmanlands län | 775 000 | 295 134 | 3 |
| Västra Götalands län | 4 701 000 | 1 758 656 | 3 |
| Örebro län | 720 000 | 307 772 | 2 |
| Östergötlands län | 888 000 | 471 912 | 2 |
| Totalt | 194 575 112 | 10 474 804 | 19 |

Källa: Boverkets statistiksystem



Boverket Allmänna samlingslokaler - verksamhetsutvecklingsbidrag

Detaljrapport:

Rapporten visar antalet inkomna, beviljade och utbetalade ansökningar samt beviljat och utbetalat belopp från bidragets start till och med 2025-03-01

| Län | Antal inkomna ansökningar | Beviljade ansökningar | Beviljat belopp | Utbetalade ansökningar | Utbetalat belopp |
|----------------------|---------------------------|-----------------------|--------------------|------------------------|--------------------|
| Blekinge län | 11 | 1 | 230 000 | 1 | 230 000 |
| Boverket | 467 | 151 | 148 043 048 | 152 | 140 061 753 |
| Dalarnas län | 11 | 3 | 891 000 | 3 | 891 000 |
| Gotlands län | 1 | 0 | 0 | 0 | 0 |
| Gävleborgs län | 23 | 10 | 2 766 000 | 10 | 2 766 000 |
| Hallands län | 15 | 4 | 185 000 | 5 | 374 000 |
| Jämtlands län | 19 | 4 | 444 000 | 4 | 444 000 |
| Jönköpings län | 20 | 7 | 1 380 310 | 7 | 1 380 310 |
| Kalmar län | 13 | 4 | 862 756 | 4 | 976 000 |
| Kronobergs län | 13 | 5 | 1 357 000 | 5 | 1 357 000 |
| Norrbottnens län | 12 | 2 | 595 870 | 2 | 595 870 |
| Skåne län | 25 | 6 | 2 248 130 | 7 | 2 715 119 |
| Stockholms län | 68 | 39 | 21 780 998 | 39 | 21 968 700 |
| Södermanlands län | 9 | 4 | 1 972 000 | 4 | 1 972 000 |
| Uppsala län | 11 | 3 | 320 000 | 3 | 320 000 |
| Värmlands län | 31 | 8 | 1 810 000 | 8 | 1 810 000 |
| Västerbottens län | 33 | 4 | 510 000 | 4 | 510 000 |
| Västernorrlands län | 16 | 7 | 2 095 000 | 7 | 2 095 000 |
| Västmanlands län | 19 | 11 | 775 000 | 11 | 775 000 |
| Västra Götalands län | 64 | 21 | 4 701 000 | 22 | 4 723 875 |
| Örebro län | 13 | 4 | 720 000 | 4 | 720 000 |
| Östergötlands län | 13 | 4 | 888 000 | 4 | 888 000 |
| Totalt | 907 | 302 | 194 575 112 | 306 | 187 573 627 |



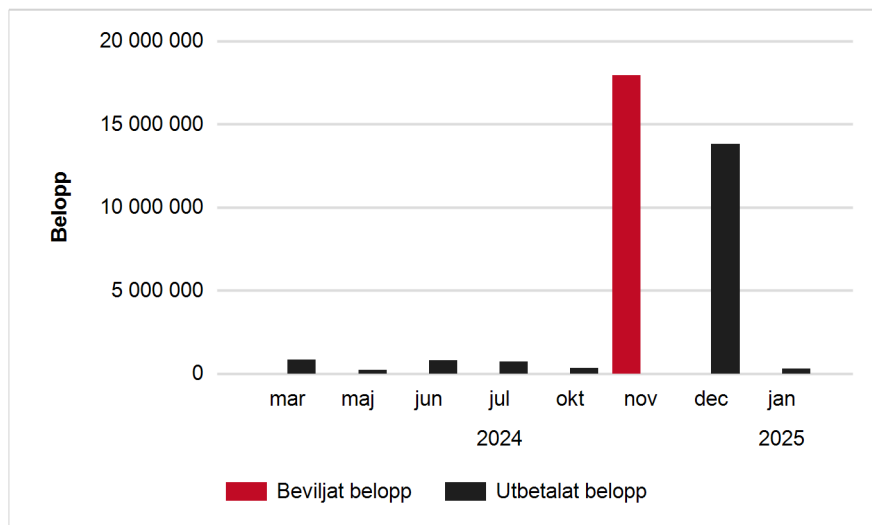
Boverket Allmänna samlingslokaler - verksamhetsutvecklingsbidrag

Trendrapport senaste året:

Diagrammet visar beviljat och utbetalat belopp** per månad under det senaste året till och med 2025-03-01

| År | Månad | Beviljat belopp | Utbetalt belopp |
|-------------|---------------|-------------------|-------------------|
| 2024 | mar | 0 | 838 720 |
| 2024 | maj | 0 | 239 700 |
| 2024 | jun | 0 | 789 098 |
| 2024 | jul | 0 | 717 766 |
| 2024 | okt | 0 | 337 145 |
| 2024 | nov | 17 952 943 | 0 |
| 2024 | dec | 0 | 13 824 881 |
| 2025 | jan | 0 | 305 392 |
| Alla | Totalt | 17 952 943 | 17 052 702 |

**Utbetalat belopp innebär utbetalningar som varit med i utbetalningskörningarna för respektive månad.





Boverket Allmänna samlingslokaler - verksamhetsutvecklingsbidrag

Detaljrapport:

Nedanstående rapport visar en jämförelse mellan antalet inkomna ansökningar samt utbetalade ansökningar och utbetalat belopp för de senaste två tolv månadersperioderna.

| Län | 2023-03-02 t o m 2024-03-01 | | 2024-03-02 t o m 2025-03-01 | | | |
|---------------|-----------------------------|------------------------|-----------------------------|---------------------------|------------------------|-------------------|
| | Antal inkomna ansökningar | Utbetalade ansökningar | Utbetalat belopp | Antal inkomna ansökningar | Utbetalade ansökningar | Utbetalat belopp |
| Boverket | 60 | 33 | 18 451 785 | 58 | 26 | 17 052 702 |
| Totalt | 60 | 33 | 18 451 785 | 58 | 26 | 17 052 702 |