

Investeringsbidrag till allmänna samlingslokaler

Investeringsbidrag till allmänna samlingslokaler avseende

Dokumentets innehåll:

- Sid 1: Trendrapport från bidragets start
- Sid 2: Beviljade bidrag, länsvis på karta
- Sid 3: Detaljrapport från bidragets start
- Sid 4: Trendrapport senaste året
- Sid 5: Detaljrapport för de två senaste 12-månadersperioderna

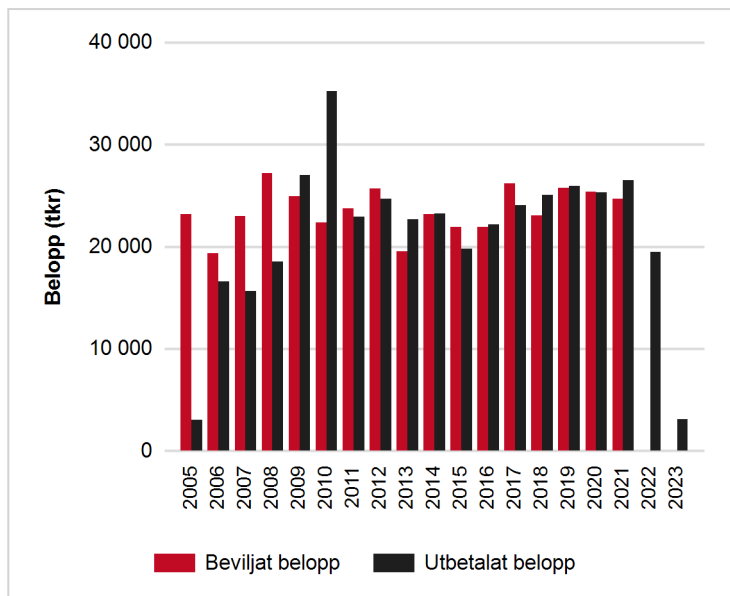
Information om bidraget:

Förordning (1996:1593, 2016:1367) om bidrag till allmänna samlingslokaler

Trendrapport:

Diagrammet visar beviljat* och utbetalat belopp per år från bidragets start till och med 2024-09-01

År	Beviljat belopp(tkr)	Utbetalt belopp(tkr)
2005	23 210	3 011
2006	19 354	16 589
2007	22 995	15 640
2008	27 182	18 547
2009	24 936	27 001
2010	22 390	35 247
2011	23 774	22 946
2012	25 704	24 708
2013	19 529	22 667
2014	23 215	23 243
2015	21 913	19 818
2016	21 949	22 184
2017	26 180	24 035
2018	23 036	25 060
2019	25 789	25 939
2020	25 374	25 311
2021	24 688	26 501
2022	0	19 510
2023	0	3 086
Totalt	401 220	401 043

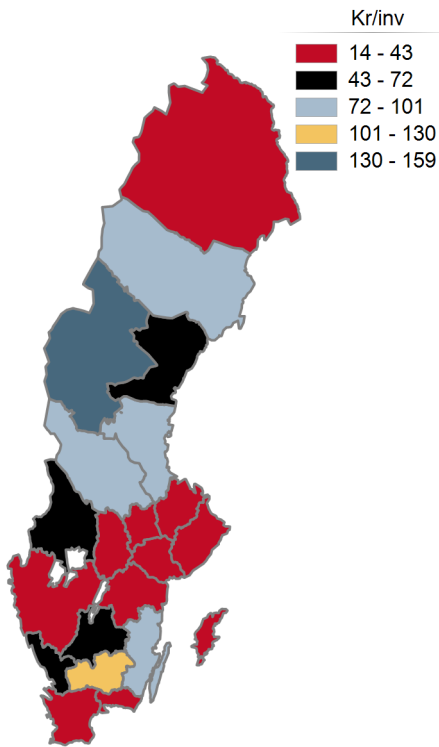


*Beviljat belopp på den här och följande sidor visar en förväntad utbetalning som dock kan förändras vid nya omständigheter i ärenden.

Investeringsbidrag till allmänna samlingslokaler

Investeringsbidrag till allmänna samlingslokaler avseende

Kartan visar beviljat belopp per invånare för varje län från bidraget start till och med 2024-09-01



Län	Beviljat belopp	Invånare	Beviljat belopp/invånare
Blekinge län	4 634 702	158 740	29
Boverket	169 800		
Dalarnas län	27 090 899	288 310	94
Gotlands län	2 069 447	61 173	34
Gävleborgs län	22 479 366	287 334	78
Hallands län	19 878 072	342 805	58
Jämtlands län	21 043 314	132 670	159
Jönköpings län	17 667 180	369 113	48
Kalmar län	23 418 124	247 711	95
Kronobergs län	24 793 426	204 335	121
Norrbottnens län	6 250 814	249 177	25
Skåne län	22 881 100	1 414 324	16
Stockholms län	44 331 877	2 440 027	18
Södermanlands län	7 901 602	302 566	26
Uppsala län	16 897 891	400 682	42
Värmlands län	17 863 726	283 976	63
Västerbottens län	24 196 309	276 295	88
Västernorrlands län	13 108 858	243 265	54
Västmanlands län	12 673 801	295 134	43
Västra Götalands län	55 161 350	1 758 656	31
Örebro län	10 260 541	307 772	33
Östergötlands län	6 447 590	471 912	14
Totalt	401 219 789	10 535 977	38

Investeringsbidrag till allmänna samlingslokaler

Investeringsbidrag till allmänna samlingslokaler avseende

Detaljrapport:

Rapporten visar antalet inkomna, beviljade och utbetalade ansökningar samt beviljat och utbetalat belopp från bidragets start till och med 2024-09-01

Län	Antal inkomna ansökningar	Beviljade ansökningar	Beviljat belopp	Utbetalade ansökningar	Utbetalat belopp
Blekinge län	103	30	4 634 702	30	4 634 702
Boverket	16	2	169 800	2	169 800
Dalarnas län	257	103	27 090 899	103	27 090 899
Gotlands län	86	27	2 069 447	27	2 069 447
Gävleborgs län	209	76	22 479 366	76	22 479 366
Hallands län	150	59	19 878 072	59	19 878 072
Jämtlands län	167	71	21 043 314	71	21 043 314
Jönköpings län	162	59	17 667 180	59	17 667 180
Kalmar län	220	90	23 418 124	90	23 418 124
Kronobergs län	197	86	24 793 426	86	24 833 051
Norrbottens län	153	49	6 250 814	49	6 360 649
Skåne län	242	69	22 881 100	69	22 881 100
Stockholms län	226	83	44 331 877	83	44 331 877
Södermanlands län	139	44	7 901 602	44	7 901 602
Uppsala län	143	60	16 897 891	60	16 897 891
Värmlands län	353	131	17 863 726	131	17 875 268
Västerbottens län	326	108	24 196 309	108	24 196 309
Västernorrlands län	202	65	13 108 858	64	12 608 858
Västmanlands län	114	44	12 673 801	44	12 836 410
Västra Götalands län	636	217	55 161 350	217	55 161 350
Örebro län	121	37	10 260 541	37	10 260 541
Östergötlands län	141	35	6 447 590	35	6 447 590
Totalt	4 363	1 545	401 219 789	1 544	401 043 400

Investeringsbidrag till allmänna samlingslokaler

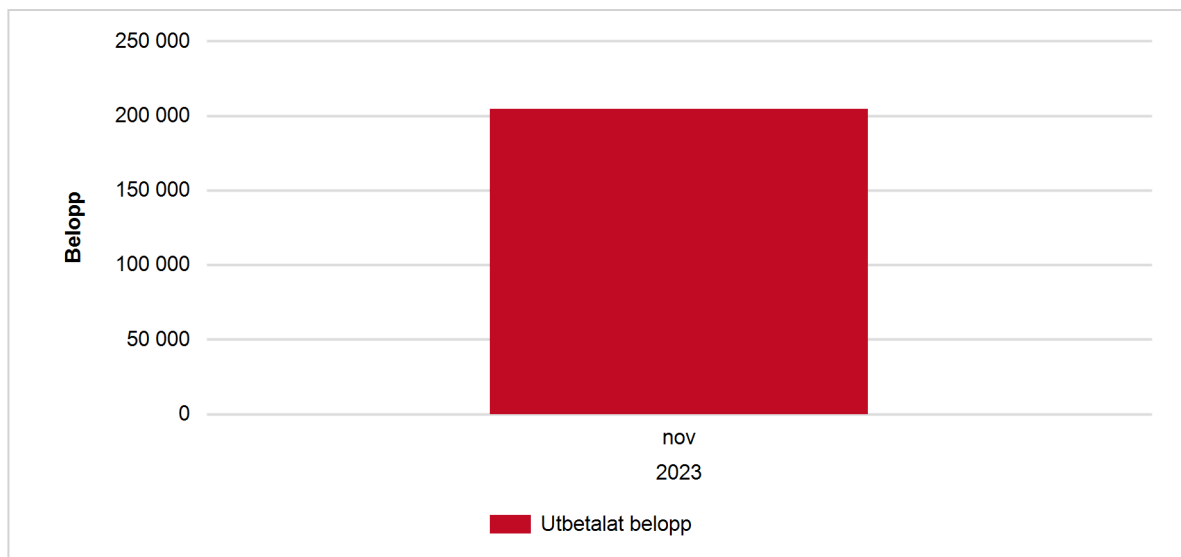
Investeringsbidrag till allmänna samlingslokaler avseende

Trendrapport senaste året:

Diagrammet visar beviljat och utbetalat belopp** per månad under det senaste året till och med 2024-09-01

År	Månad	Beviljat belopp	Utbetalt belopp
2023	nov	0	204 375
Alla	Totalt	0	204 375

**Utbetalat belopp innebär utbetalningar som varit med i utbetalningskörningarna för respektive månad.



Investeringsbidrag till allmänna samlingslokaler

Investeringsbidrag till allmänna samlingslokaler avseende

Detaljrapport:

Nedanstående rapport visar en jämförelse mellan antalet inkomna ansökningar samt utbetalade ansökningar och utbetalat belopp för de senaste två tolv månadersperioderna.

Län	t o m 2023-09-01		t o m 2024-09-01	
	Utbetalade ansökningar	Utbetalat belopp	Utbetalade ansökningar	Utbetalat belopp
Dalarnas län	2	1 137 000	1	204 375
Hallands län	2	683 010		
Jönköpings län	2	968 526		
Kalmar län	1	750 000		
Kronobergs län	2	1 024 451		
Skåne län	2	600 000		
Stockholms län	3	4 211 817		
Södermanlands län	2	172 768		
Västmanlands län	1	715 500		
Västra Götalands län	2	537 000		
Totalt	19	10 800 072	1	204 375