

## Dokumentets innehåll:

Sid 1: Trendrapport från bidragets start

Sid 2: Beviljade bidrag, länsvis på karta

Sid 3: Detaljrapport från bidragets start

Sid 4: Trendrapport senaste året

Sid 5: Detaljrapport för de två senaste 12-månadersperioderna

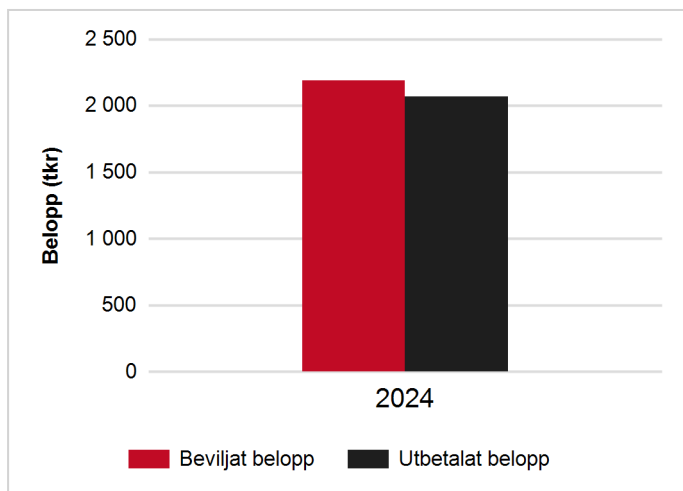
## Information om bidraget:

Förordning (2024:627) om skrotningspremie till privatpersoner vid köp eller leasing av elbil

## Trendrapport:

Diagrammet visar beviljat\* och utbetalat belopp per år från bidragets start till och med 2024-12-31

År	Beviljat belopp(tkr)	Utbetalt belopp(tkr)
2024	2 190	2 070
<b>Totalt</b>	<b>2 190</b>	<b>2 070</b>



\*Beviljat belopp på den här och följande sidor visar en förväntad utbetalning som dock kan förändras vid nya omständigheter i ärenden.

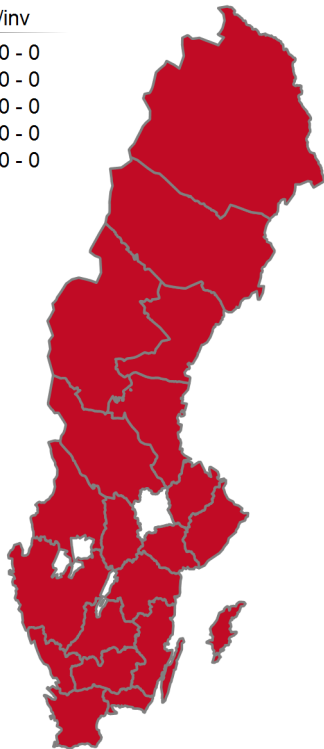


# Boverket Skrotningspremie till privatpersoner

Kartan visar beviljat belopp per invånare för varje län från bidraget start till och med 2024-12-31

Kr/inv

- 0 - 0
- 0 - 0
- 0 - 0
- 0 - 0
- 0 - 0



Län	Beviljat belopp	Invånare	Beviljat belopp / invånare
Blekinge län	10 000	158 740	0
Boverket	10 000	0	0
Dalarnas län	70 000	288 310	0
Gotlands län	20 000	61 173	0
Gävleborgs län	60 000	287 334	0
Hallands län	140 000	342 805	0
Jämtlands län	20 000	132 670	0
Jönköpings län	90 000	369 113	0
Kalmar län	60 000	247 711	0
Kronobergs län	20 000	204 335	0
Norrbottnens län	30 000	249 177	0
Skåne län	180 000	1 414 324	0
Stockholms län	410 000	2 440 027	0
Södermanlands län	130 000	302 566	0
Uppsala län	80 000	400 682	0
Värmlands län	20 000	283 976	0
Västerbottens län	60 000	276 295	0
Västernorrlands län	110 000	243 265	0
Västra Götalands län	460 000	1 758 656	0
Örebro län	70 000	307 772	0
Östergötlands län	140 000	471 912	0
<b>Totalt</b>	<b>2 190 000</b>	<b>10 240 843</b>	<b>0</b>



# Boverket Skrotningspremie till privatpersoner

## Detaljrapport:

Rapporten visar antalet inkomna, beviljade och utbetalade ansökningar samt beviljat och utbetalat belopp från bidragets start till och med 2024-12-31

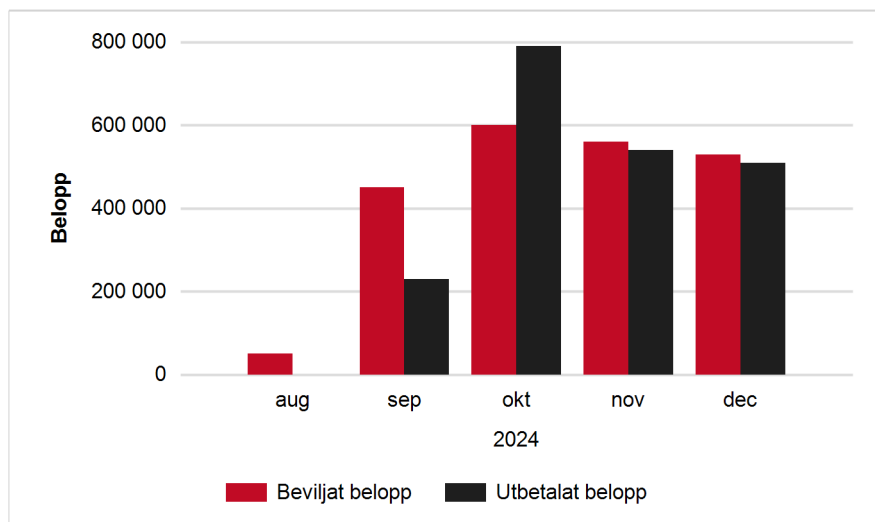
Län	Antal inkomna ansökningar	Beviljade ansökningar	Beviljat belopp	Utbetalade ansökningar	Utbetalat belopp
Blekinge län	5	1	10 000	1	10 000
Boverket	28	1	10 000	1	10 000
Dalarnas län	8	7	70 000	6	60 000
Gotlands län	2	2	20 000	2	20 000
Gävleborgs län	9	6	60 000	6	60 000
Hallands län	17	14	140 000	13	130 000
Jämtlands län	2	2	20 000	2	20 000
Jönköpings län	11	9	90 000	9	90 000
Kalmar län	9	6	60 000	5	50 000
Kronobergs län	5	2	20 000	1	10 000
Norrbottnens län	4	3	30 000	3	30 000
Skåne län	32	18	180 000	17	170 000
Stockholms län	62	41	410 000	40	400 000
Södermanlands län	14	13	130 000	13	130 000
Uppsala län	18	8	80 000	7	70 000
Värmlands län	3	2	20 000	2	20 000
Västerbottens län	8	6	60 000	6	60 000
Västernorrlands län	12	11	110 000	10	100 000
Västmanlands län	6	0	0	0	0
Västra Götalands län	71	46	460 000	43	430 000
Örebro län	8	7	70 000	6	60 000
Östergötlands län	17	14	140 000	14	140 000
<b>Totalt</b>	<b>351</b>	<b>219</b>	<b>2 190 000</b>	<b>207</b>	<b>2 070 000</b>

## Trendrapport senaste året:

Diagrammet visar beviljat och utbetalat belopp\*\* per månad under det senaste året till och med 2024-12-31

År	Månad	Beviljat belopp	Utbetalt belopp
2024	aug	50 000	0
2024	sep	450 000	230 000
2024	okt	600 000	790 000
2024	nov	560 000	540 000
2024	dec	530 000	510 000
<b>Alla</b>	<b>Totalt</b>	<b>2 190 000</b>	<b>2 070 000</b>

\*\*Utbetalat belopp innebär utbetalningar som varit med i utbetalningskörningarna för respektive månad.



**Detaljrapport:**

Nedanstående rapport visar en jämförelse mellan antalet inkomna ansökningar samt utbetalade ansökningar och utbetalat belopp för de senaste två tolv månadersperioderna.

Län	2024-01-01	t o m	2024-12-31
	Antal inkomna ansökningar	Utbetalade ansökningar	Utbetalat belopp
Blekinge län	5	1	10 000
Boverket	28	1	10 000
Dalarnas län	8	6	60 000
Gotlands län	2	2	20 000
Gävleborgs län	9	6	60 000
Hallands län	17	13	130 000
Jämtlands län	2	2	20 000
Jönköpings län	11	9	90 000
Kalmar län	9	5	50 000
Kronobergs län	5	1	10 000
Norrbottnens län	4	3	30 000
Skåne län	32	17	170 000
Stockholms län	62	40	400 000
Södermanlands län	14	13	130 000
Uppsala län	18	7	70 000
Värmlands län	3	2	20 000
Västerbottens län	8	6	60 000
Västernorrlands län	12	10	100 000
Västmanlands län	6	0	0
Västra Götalands län	71	43	430 000
Örebro län	8	6	60 000
Östergötlands län	17	14	140 000
<b>Totalt</b>	<b>351</b>	<b>207</b>	<b>2 070 000</b>



# Boverket Skrotningspremie till privatpersoner

## Avslag:

Rapporten visar antalet inkomna, beviljade och avslagna ansökningar per län

Län	Antal inkomna ansökningar	Antal beviljade ansökningar	Antal avslagna ansökningar
Blekinge län	5	1	2
Boverket	28	1	0
Dalarnas län	8	7	0
Gotlands län	2	2	0
Gävleborgs län	9	6	0
Hallands län	17	14	1
Jämtlands län	2	2	0
Jönköpings län	11	9	0
Kalmar län	9	6	1
Kronobergs län	5	2	0
Norrbottnens län	4	3	1
Skåne län	32	18	8
Stockholms län	62	41	14
Södermanlands län	14	13	1
Uppsala län	18	8	2
Värmlands län	3	2	1
Västerbottens län	8	6	0
Västernorrlands län	12	11	1
Västmanlands län	6	0	3
Västra Götalands län	71	46	10
Örebro län	8	7	0
Östergötlands län	17	14	2
<b>Totalt</b>	<b>351</b>	<b>219</b>	<b>47</b>