



# Boverket Skrotningspremie till privatpersoner

## Dokumentets innehåll:

Sid 1: Trendrapport från bidragets start

Sid 2: Beviljade bidrag, länsvis på karta

Sid 3: Detaljrapport från bidragets start

Sid 4: Trendrapport senaste året

Sid 5: Detaljrapport för de två senaste 12-månadersperioderna

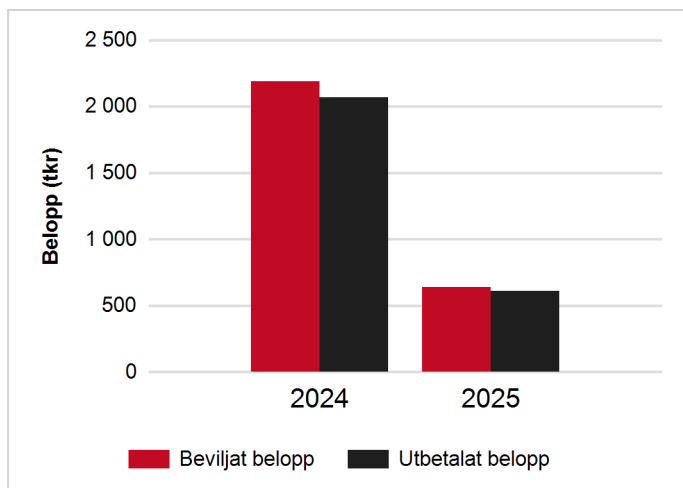
## Information om bidraget:

Förordning (2024:627) om skrotningspremie till privatpersoner vid köp eller leasing av elbil

## Trendrapport:

Diagrammet visar beviljat\* och utbetalat belopp per år från bidragets start till och med 2025-02-01

År	Beviljat belopp(tkr)	Utbetalt belopp(tkr)
2024	2 190	2 070
2025	640	610
<b>Totalt</b>	<b>2 830</b>	<b>2 680</b>



\*Beviljat belopp på den här och följande sidor visar en förväntad utbetalning som dock kan förändras vid nya omständigheter i ärenden.

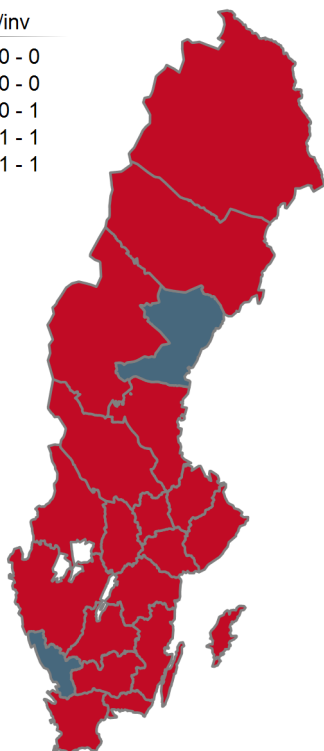


# Boverket Skrotningspremie till privatpersoner

Kartan visar beviljat belopp per invånare för varje län från bidraget start till och med 2025-02-01

Kr/inv

- 0 - 0
- 0 - 0
- 0 - 1
- 1 - 1
- 1 - 1



Län	Beviljat belopp	Invånare	Beviljat belopp / invånare
Blekinge län	20 000	158 740	0
Boverket	10 000	0	0
Dalarnas län	120 000	288 310	0
Gotlands län	20 000	61 173	0
Gävleborgs län	70 000	287 334	0
Hallands län	190 000	342 805	1
Jämtlands län	30 000	132 670	0
Jönköpings län	100 000	369 113	0
Kalmar län	60 000	247 711	0
Kronobergs län	30 000	204 335	0
Norrbottnens län	40 000	249 177	0
Skåne län	270 000	1 414 324	0
Stockholms län	510 000	2 440 027	0
Södermanlands län	150 000	302 566	0
Uppsala län	120 000	400 682	0
Värmlands län	60 000	283 976	0
Västerbottens län	80 000	276 295	0
Västernorrlands län	130 000	243 265	1
Västmanlands län	10 000	295 134	0
Västra Götalands län	570 000	1 758 656	0
Örebro län	90 000	307 772	0
Östergötlands län	150 000	471 912	0
<b>Totalt</b>	<b>2 830 000</b>	<b>10 535 977</b>	<b>0</b>



# Boverket Skrotningspremie till privatpersoner

## Detaljrapport:

Rapporten visar antalet inkomna, beviljade och utbetalade ansökningar samt beviljat och utbetalat belopp från bidragets start till och med 2025-02-01

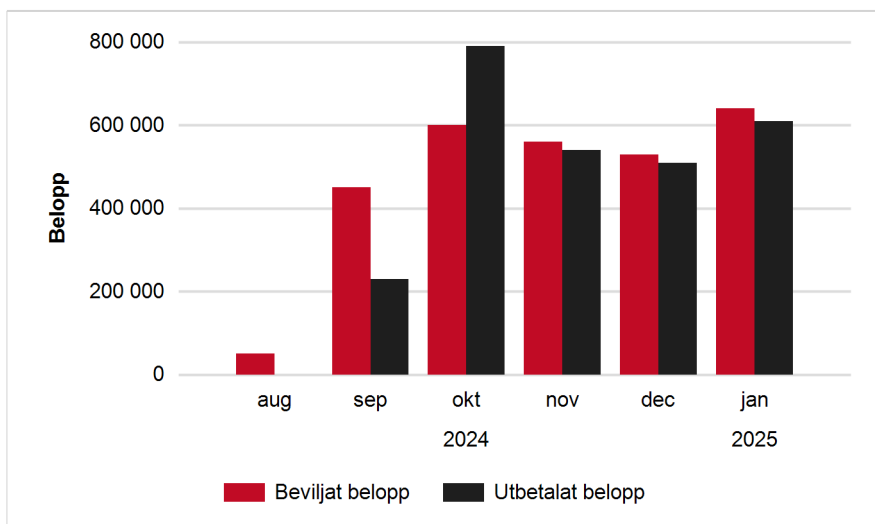
Län	Antal inkomna ansökningar	Beviljade ansökningar	Beviljat belopp	Utbetalade ansökningar	Utbetalat belopp
Blekinge län	6	2	20 000	2	20 000
Boverket	12	1	10 000	1	10 000
Dalarnas län	14	12	120 000	10	100 000
Gotlands län	2	2	20 000	2	20 000
Gävleborgs län	13	7	70 000	6	60 000
Hallands län	23	19	190 000	17	170 000
Jämtlands län	4	3	30 000	2	20 000
Jönköpings län	15	10	100 000	10	100 000
Kalmar län	9	6	60 000	6	60 000
Kronobergs län	7	3	30 000	3	30 000
Norrbottnens län	6	4	40 000	4	40 000
Skåne län	45	27	270 000	26	260 000
Stockholms län	79	51	510 000	48	480 000
Södermanlands län	16	15	150 000	15	150 000
Uppsala län	25	12	120 000	11	110 000
Värmlands län	7	6	60 000	6	60 000
Västerbottens län	10	8	80 000	7	70 000
Västernorrlands län	14	13	130 000	13	130 000
Västmanlands län	7	1	10 000	1	10 000
Västra Götalands län	94	57	570 000	55	550 000
Örebro län	11	9	90 000	8	80 000
Östergötlands län	19	15	150 000	15	150 000
<b>Totalt</b>	<b>438</b>	<b>283</b>	<b>2 830 000</b>	<b>268</b>	<b>2 680 000</b>

**Trendrapport senaste året:**

Diagrammet visar beviljat och utbetalat belopp\*\* per månad under det senaste året till och med 2025-02-01

År	Månad	Beviljat belopp	Utbetalt belopp
2024	aug	50 000	0
2024	sep	450 000	230 000
2024	okt	600 000	790 000
2024	nov	560 000	540 000
2024	dec	530 000	510 000
2025	jan	640 000	610 000
<b>Alla</b>	<b>Totalt</b>	<b>2 830 000</b>	<b>2 680 000</b>

\*\*Utbetalat belopp innebär utbetalningar som varit med i utbetalningskörningarna för respektive månad.



**Detaljrapport:**

Nedanstående rapport visar en jämförelse mellan antalet inkomna ansökningar samt utbetalade ansökningar och utbetalat belopp för de senaste två tolv månadersperioderna.

Län	2024-02-02	t o m	2025-02-01
	Antal inkomna ansökningar	Utbetalade ansökningar	Utbetalat belopp
Blekinge län	6	2	20 000
Boverket	12	1	10 000
Dalarnas län	14	10	100 000
Gotlands län	2	2	20 000
Gävleborgs län	13	6	60 000
Hallands län	23	17	170 000
Jämtlands län	4	2	20 000
Jönköpings län	15	10	100 000
Kalmar län	9	6	60 000
Kronobergs län	7	3	30 000
Norrbottnens län	6	4	40 000
Skåne län	45	26	260 000
Stockholms län	79	48	480 000
Södermanlands län	16	15	150 000
Uppsala län	25	11	110 000
Värmlands län	7	6	60 000
Västerbottens län	10	7	70 000
Västernorrlands län	14	13	130 000
Västmanlands län	7	1	10 000
Västra Götalands län	94	55	550 000
Örebro län	11	8	80 000
Östergötlands län	19	15	150 000
<b>Totalt</b>	<b>438</b>	<b>268</b>	<b>2 680 000</b>



# Boverket Skrotningspremie till privatpersoner

## Avslag:

Rapporten visar antalet inkomna, beviljade och avslagna ansökningar per län

Län	Antal inkomna ansökningar	Antal beviljade ansökningar	Antal avslagna ansökningar
Blekinge län	6	2	2
Boverket	12	1	0
Dalarnas län	14	12	0
Gotlands län	2	2	0
Gävleborgs län	13	7	1
Hallands län	23	19	1
Jämtlands län	4	3	1
Jönköpings län	15	10	2
Kalmar län	9	6	1
Kronobergs län	7	3	1
Norrbottnens län	6	4	2
Skåne län	45	27	12
Stockholms län	79	51	19
Södermanlands län	16	15	1
Uppsala län	25	12	2
Värmlands län	7	6	1
Västerbottens län	10	8	0
Västernorrlands län	14	13	1
Västmanlands län	7	1	3
Västra Götalands län	94	57	18
Örebro län	11	9	1
Östergötlands län	19	15	2
<b>Totalt</b>	<b>438</b>	<b>283</b>	<b>71</b>