

## Dokumentets innehåll:

Sid 1: Trendrapport från bidragets start

Sid 2: Beviljade bidrag, länsvis på karta

Sid 3: Detaljrapport från bidragets start

Sid 4: Trendrapport senaste året

Sid 5: Detaljrapport för de två senaste 12-månadersperioderna

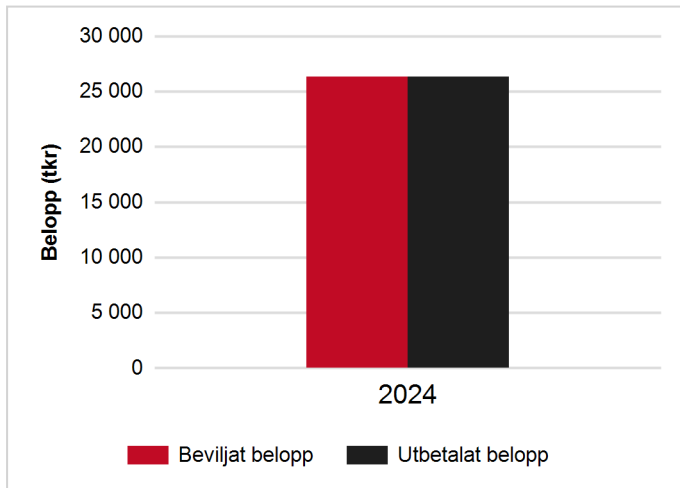
## Information om bidraget:

Förordning (2023:903) om stöd till kommuner för detaljplaner som möjliggör småhusbebyggelse och omvandlingar från lokaler till bostäder

## Trendrapport:

Diagrammet visar beviljat\* och utbetalat belopp per år från bidragets start till och med 2024-12-31

År	Beviljat belopp(tkr)	Utbetalt belopp(tkr)
2024	26 325	26 325
<b>Totalt</b>	<b>26 325</b>	<b>26 325</b>

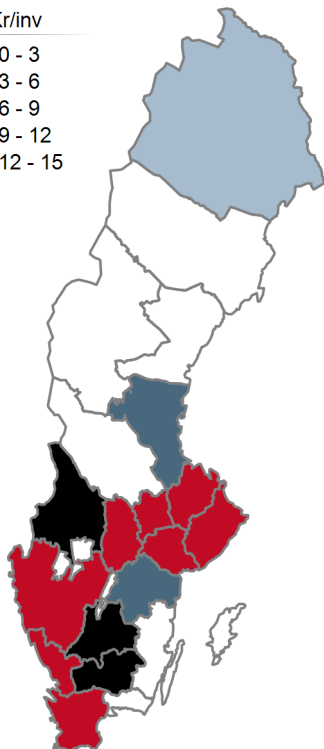


\*Beviljat belopp på den här och följande sidor visar en förväntad utbetalning som dock kan förändras vid nya omständigheter i ärenden.

Kartan visar beviljat belopp per invånare för varje län från bidraget start till och med 2024-12-31

Kr/inv

- 0 - 3
- 3 - 6
- 6 - 9
- 9 - 12
- 12 - 15



Län	Beviljat belopp	Invånare	Beviljat belopp / invånare
Gävleborgs län	4 239 600	287 334	15
Hallands län	1 095 000	342 805	3
Jönköpings län	2 385 000	369 113	6
Kronobergs län	1 050 000	204 335	5
Norrbottnens län	1 620 000	249 177	7
Skåne län	3 990 000	1 414 324	3
Stockholms län	1 860 000	2 440 027	1
Södermanlands län	30 000	302 566	0
Uppsala län	810 000	400 682	2
Värmlands län	1 185 000	283 976	4
Västmanlands län	300 000	295 134	1
Västra Götalands län	360 000	1 758 656	0
Örebro län	225 000	307 772	1
Östergötlands län	7 175 850	471 912	15
<b>Totalt</b>	<b>26 325 450</b>	<b>9 127 813</b>	<b>3</b>

**Detaljrapport:**

Rapporten visar antalet inkomna, beviljade och utbetalade ansökningar samt beviljat och utbetalat belopp från bidragets start till och med 2024-12-31

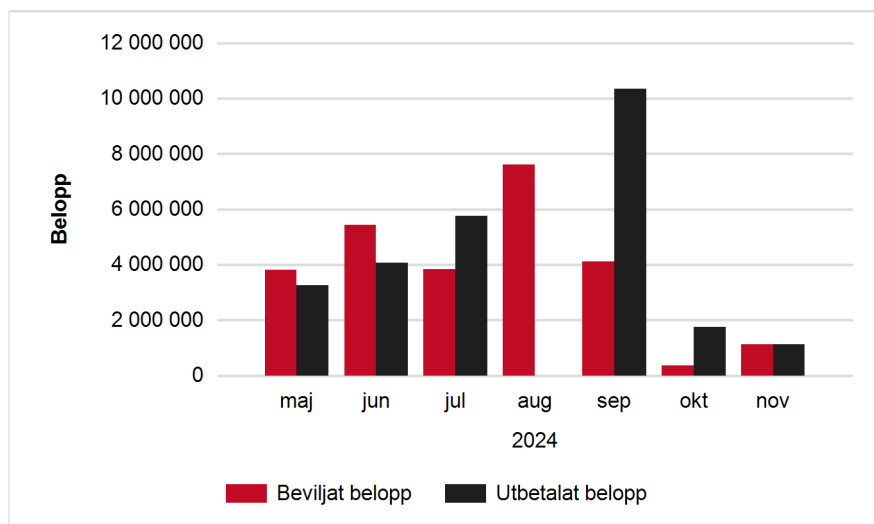
Län	Antal inkomna ansökningar	Beviljade ansökningar	Beviljat belopp	Utbetalade ansökningar	Utbetalat belopp
Blekinge län	2	0	0	0	0
Boverket	11	0	0	0	0
Gävleborgs län	7	7	4 239 600	7	4 239 600
Hallands län	1	1	1 095 000	1	1 095 000
Jönköpings län	2	2	2 385 000	2	2 385 000
Kalmar län	1	0	0	0	0
Kronobergs län	4	2	1 050 000	2	1 050 000
Norrbottnens län	1	1	1 620 000	1	1 620 000
Skåne län	4	4	3 990 000	4	3 990 000
Stockholms län	4	3	1 860 000	3	1 860 000
Södermanlands län	2	1	30 000	1	30 000
Uppsala län	1	1	810 000	1	810 000
Värmlands län	3	2	1 185 000	2	1 185 000
Västmanlands län	1	1	300 000	1	300 000
Västra Götalands län	1	1	360 000	1	360 000
Örebro län	2	2	225 000	2	225 000
Östergötlands län	4	4	7 175 850	4	7 175 850
<b>Totalt</b>	<b>51</b>	<b>32</b>	<b>26 325 450</b>	<b>32</b>	<b>26 325 450</b>

## Trendrapport senaste året:

Diagrammet visar beviljat och utbetalat belopp\*\* per månad under det senaste året till och med 2024-12-31

År	Månad	Beviljat belopp	Utbetalt belopp
2024	maj	3 825 900	3 254 400
2024	jun	5 430 000	4 081 500
2024	jul	3 840 000	5 760 000
2024	aug	7 626 450	0
2024	sep	4 118 100	10 341 450
2024	okt	360 000	1 763 100
2024	nov	1 125 000	1 125 000
<b>Alla</b>	<b>Totalt</b>	<b>26 325 450</b>	<b>26 325 450</b>

\*\*Utbetalat belopp innebär utbetalningar som varit med i utbetalningskörningarna för respektive månad.



**Detaljrapport:**

Nedanstående rapport visar en jämförelse mellan antalet inkomna ansökningar samt utbetalade ansökningar och utbetalat belopp för de senaste två tolv månadersperioderna.

Län	2024-01-01	t o m	2024-12-31
	Antal inkomna ansökningar	Utbetalade ansökningar	Utbetalat belopp
Blekinge län	2	0	0
Boverket	11	0	0
Gävleborgs län	7	7	4 239 600
Hallands län	1	1	1 095 000
Jönköpings län	2	2	2 385 000
Kalmar län	1	0	0
Kronobergs län	4	2	1 050 000
Norrbottnens län	1	1	1 620 000
Skåne län	4	4	3 990 000
Stockholms län	4	3	1 860 000
Södermanlands län	2	1	30 000
Uppsala län	1	1	810 000
Värmlands län	3	2	1 185 000
Västmanlands län	1	1	300 000
Västra Götalands län	1	1	360 000
Örebro län	2	2	225 000
Östergötlands län	4	4	7 175 850
<b>Totalt</b>	<b>51</b>	<b>32</b>	<b>26 325 450</b>