

## Dokumentets innehåll:

Sid 1: Trendrapport från bidragets start

Sid 2: Beviljade bidrag, länsvis på karta

Sid 3: Detaljrapport från bidragets start

Sid 4: Trendrapport senaste året

Sid 5: Detaljrapport för de två senaste 12-månadersperioderna

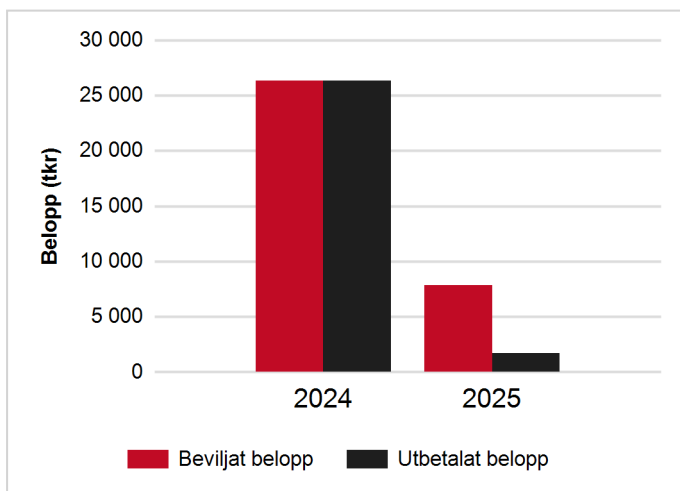
## Information om bidraget:

Förordning (2023:903) om stöd till kommuner för detaljplaner som möjliggör småhusbebyggelse och omvandlingar från lokaler till bostäder

## Trendrapport:

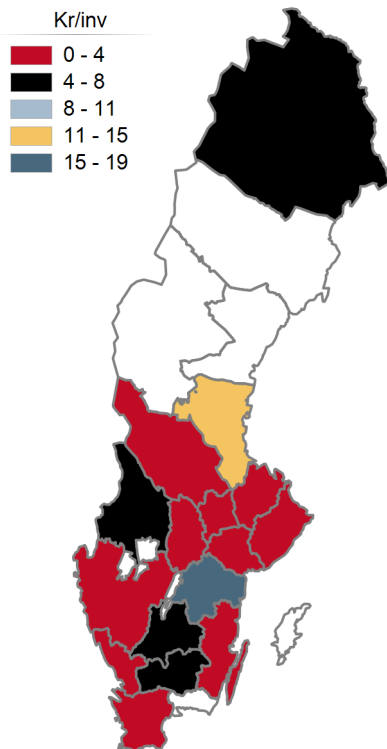
Diagrammet visar beviljat\* och utbetalat belopp per år från bidragets start till och med 2025-04-01

År	Beviljat belopp(tkr)	Utbetalt belopp(tkr)
2024	26 325	26 325
2025	7 875	1 695
<b>Totalt</b>	<b>34 200</b>	<b>28 020</b>



\*Beviljat belopp på den här och följande sidor visar en förväntad utbetalning som dock kan förändras vid nya omständigheter i ärenden.

Kartan visar beviljat belopp per invånare för varje län från bidraget start till och med 2025-04-01



Län	Beviljat belopp	Invånare	Beviljat belopp / invånare
Dalarnas län	660 000	286 546	2
Gävleborgs län	4 239 600	284 558	15
Hallands län	1 095 000	345 074	3
Jönköpings län	2 385 000	370 009	6
Kalmar län	480 000	246 352	2
Kronobergs län	1 050 000	203 351	5
Norrbottens län	1 620 000	248 620	7
Skåne län	3 990 000	1 428 626	3
Stockholms län	5 985 000	2 473 307	2
Södermanlands län	30 000	301 542	0
Uppsala län	810 000	407 912	2
Värmlands län	1 185 000	283 384	4
Västmanlands län	300 000	281 158	1
Västra Götalands län	1 185 000	1 772 821	1
Örebro län	225 000	308 375	1
Östergötlands län	8 960 850	472 446	19
<b>Totalt</b>	<b>34 200 450</b>	<b>9 714 081</b>	<b>4</b>

**Detaljrapport:**

Rapporten visar antalet inkomna, beviljade och utbetalade ansökningar samt beviljat och utbetalat belopp från bidragets start till och med 2025-04-01

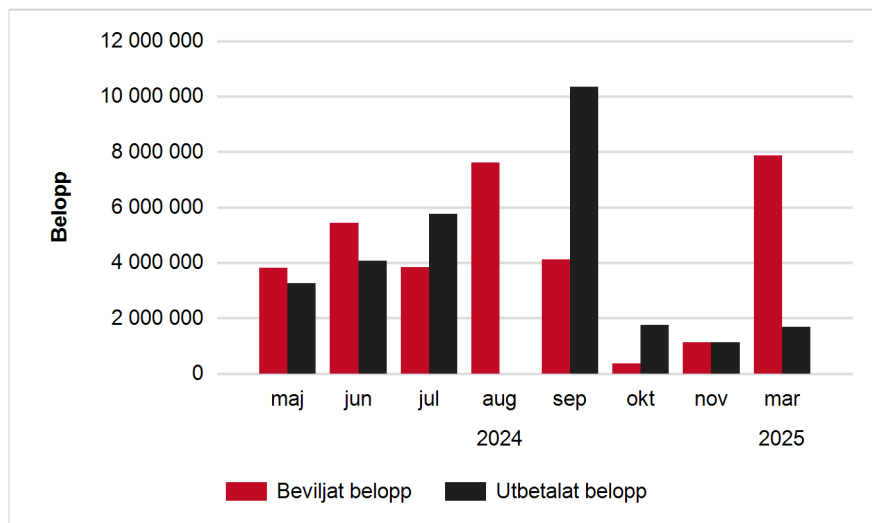
Län	Antal inkomna ansökningar	Beviljade ansökningar	Beviljat belopp	Utbetalade ansökningar	Utbetalat belopp
Blekinge län	4	0	0	0	0
Boverket	1	0	0	0	0
Dalarnas län	1	1	660 000	0	0
Gävleborgs län	8	7	4 239 600	7	4 239 600
Hallands län	2	1	1 095 000	1	1 095 000
Jönköpings län	4	2	2 385 000	2	2 385 000
Kalmar län	6	1	480 000	0	0
Kronobergs län	6	2	1 050 000	2	1 050 000
Norrbottnens län	3	1	1 620 000	1	1 620 000
Skåne län	6	4	3 990 000	4	3 990 000
Stockholms län	5	4	5 985 000	3	1 860 000
Södermanlands län	3	1	30 000	1	30 000
Uppsala län	1	1	810 000	1	810 000
Värmlands län	5	2	1 185 000	2	1 185 000
Västernorrlands län	1	0	0	0	0
Västmanlands län	1	1	300 000	1	300 000
Västra Götalands län	3	2	1 185 000	2	1 185 000
Örebro län	3	2	225 000	2	225 000
Östergötlands län	9	6	8 960 850	5	8 045 850
<b>Totalt</b>	<b>72</b>	<b>38</b>	<b>34 200 450</b>	<b>34</b>	<b>28 020 450</b>

**Trendrapport senaste året:**

Diagrammet visar beviljat och utbetalat belopp\*\* per månad under det senaste året till och med 2025-04-01

År	Månad	Beviljat belopp	Utbetalt belopp
2024	maj	3 825 900	3 254 400
2024	jun	5 430 000	4 081 500
2024	jul	3 840 000	5 760 000
2024	aug	7 626 450	0
2024	sep	4 118 100	10 341 450
2024	okt	360 000	1 763 100
2024	nov	1 125 000	1 125 000
2025	mar	7 875 000	1 695 000
<b>Alla</b>	<b>Totalt</b>	<b>34 200 450</b>	<b>28 020 450</b>

\*\*Utbetalat belopp innebär utbetalningar som varit med i utbetalningskörningarna för respektive månad.



**Detaljrapport:**

Nedanstående rapport visar en jämförelse mellan antalet inkomna ansökningar samt utbetalade ansökningar och utbetalat belopp för de senaste två tolv månadersperioderna.

Län	2023-04-02	t o m		2024-04-01	2024-04-02	t o m		2025-04-01
	Antal inkomna ansökningar	Utbetalade ansökningar	Utbetalat belopp	Utbetalat belopp	Antal inkomna ansökningar	Utbetalade ansökningar	Utbetalat belopp	Utbetalat belopp
Blekinge län	2	0	0	0	2	0	0	0
Boverket	0	0	0	0	1	0	0	0
Dalarnas län	0	0	0	0	1	0	0	0
Gävleborgs län	0	0	0	0	8	7	4 239 600	0
Hallands län	0	0	0	0	2	1	1 095 000	0
Jönköpings län	0	0	0	0	4	2	2 385 000	0
Kalmar län	0	0	0	0	6	0	0	0
Kronobergs län	0	0	0	0	6	2	1 050 000	0
Norrbottnens län	0	0	0	0	3	1	1 620 000	0
Skåne län	0	0	0	0	6	4	3 990 000	0
Stockholms län	0	0	0	0	5	3	1 860 000	0
Södermanlands län	0	0	0	0	3	1	30 000	0
Uppsala län	0	0	0	0	1	1	810 000	0
Värmlands län	0	0	0	0	5	2	1 185 000	0
Västernorrlands län	0	0	0	0	1	0	0	0
Västmanlands län	0	0	0	0	1	1	300 000	0
Västra Götalands län	0	0	0	0	3	2	1 185 000	0
Örebro län	0	0	0	0	3	2	225 000	0
Östergötlands län	0	0	0	0	9	5	8 045 850	0
<b>Totalt</b>	<b>2</b>	<b>0</b>	<b>0</b>	<b>0</b>	<b>70</b>	<b>34</b>	<b>28 020 450</b>	<b>0</b>